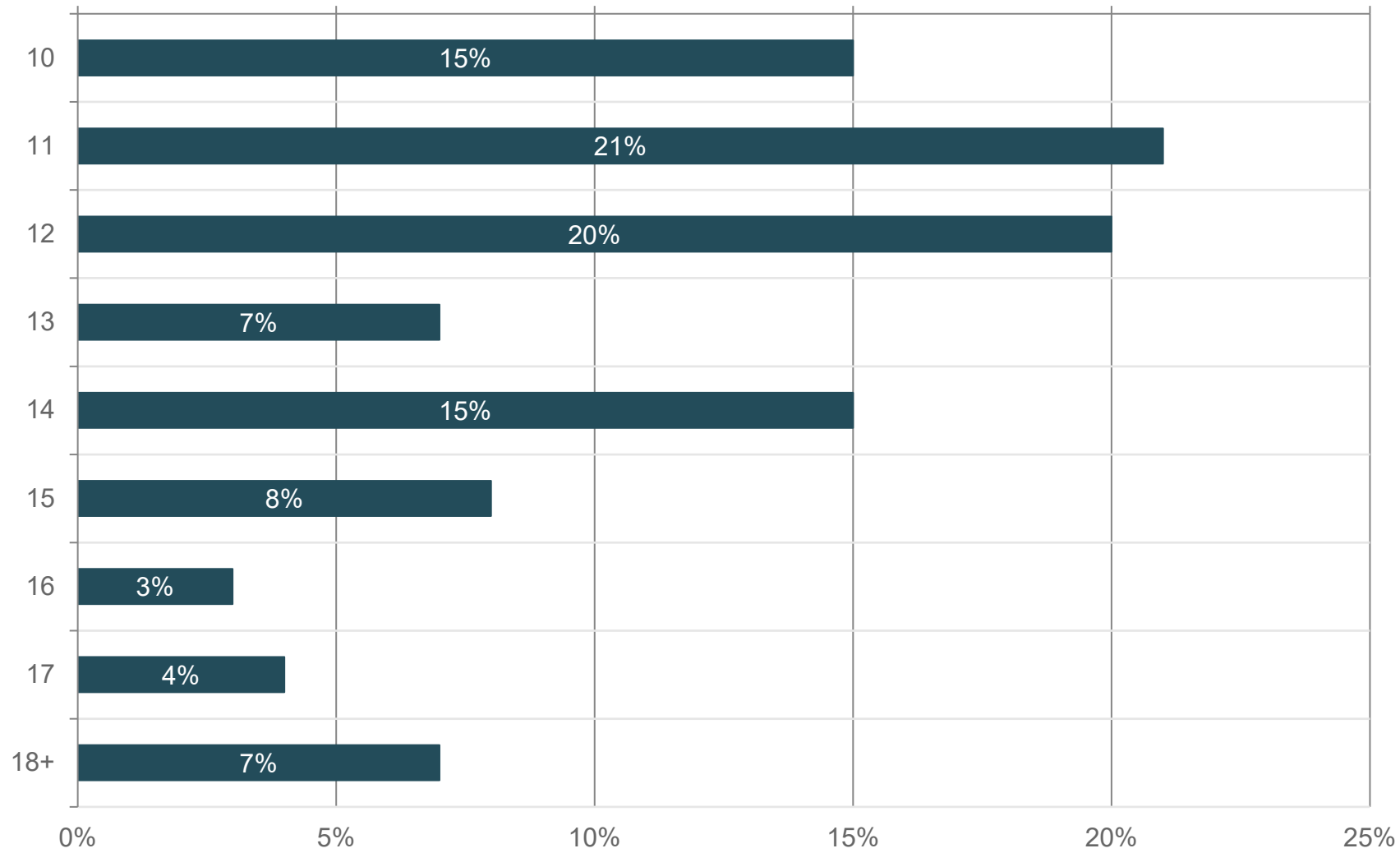


Perusraportti
Kysely nuorisotilatoimintaan osallistuville nuorille
Näytetään 120 vastaajaa kyselyn vastaajien kokonaismäärästä 7003

59. Ikä

Vastaajien määrä: 120



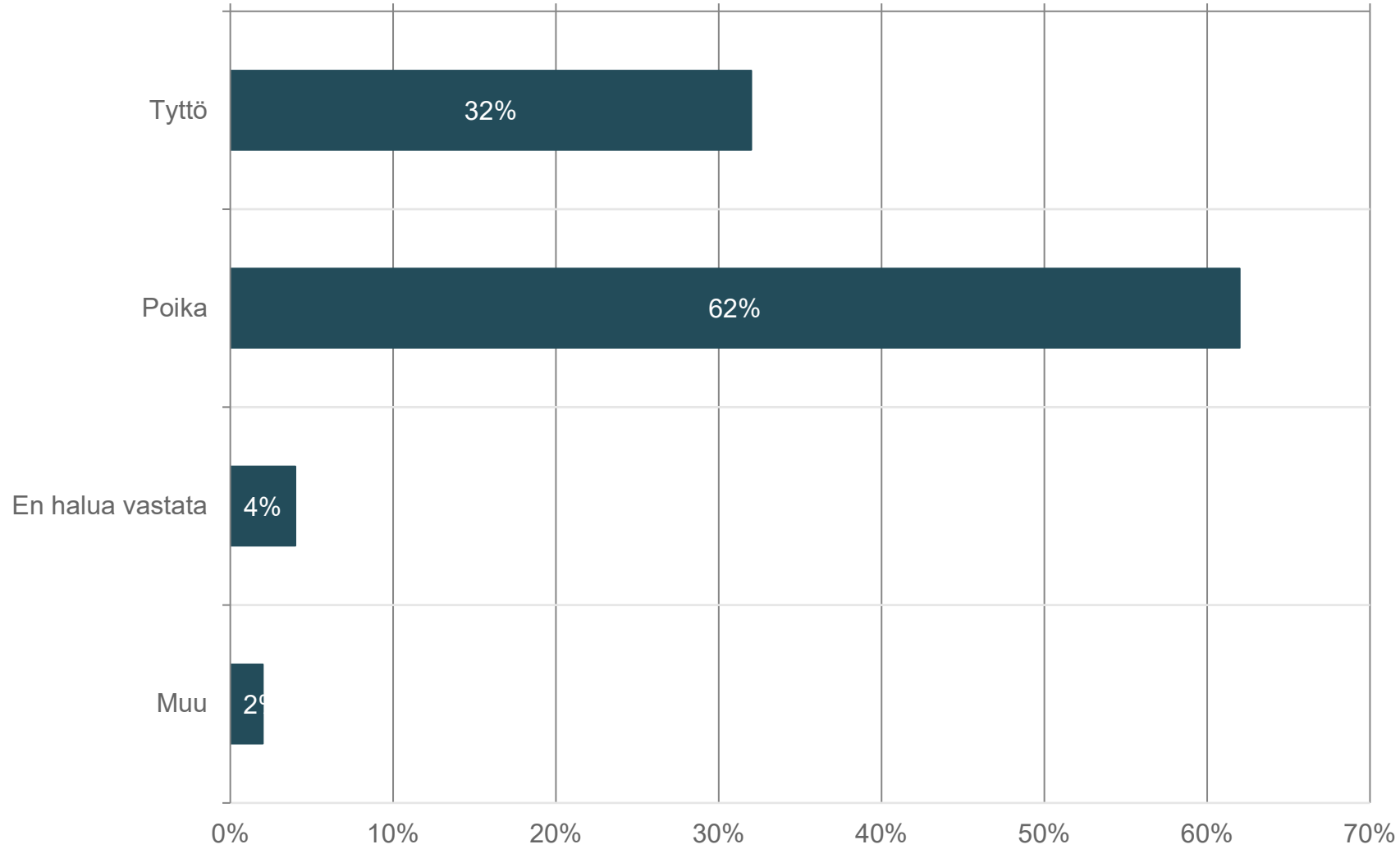
59. Ikä

Vastaajien määrä: 120

	n	Prosentti
10	18	15,0%
11	25	20,8%
12	24	20,0%
13	9	7,5%
14	18	15,0%
15	9	7,5%
16	4	3,3%
17	5	4,2%
18+	8	6,7%

60. Sukupuoli

Vastaajien määrä: 120



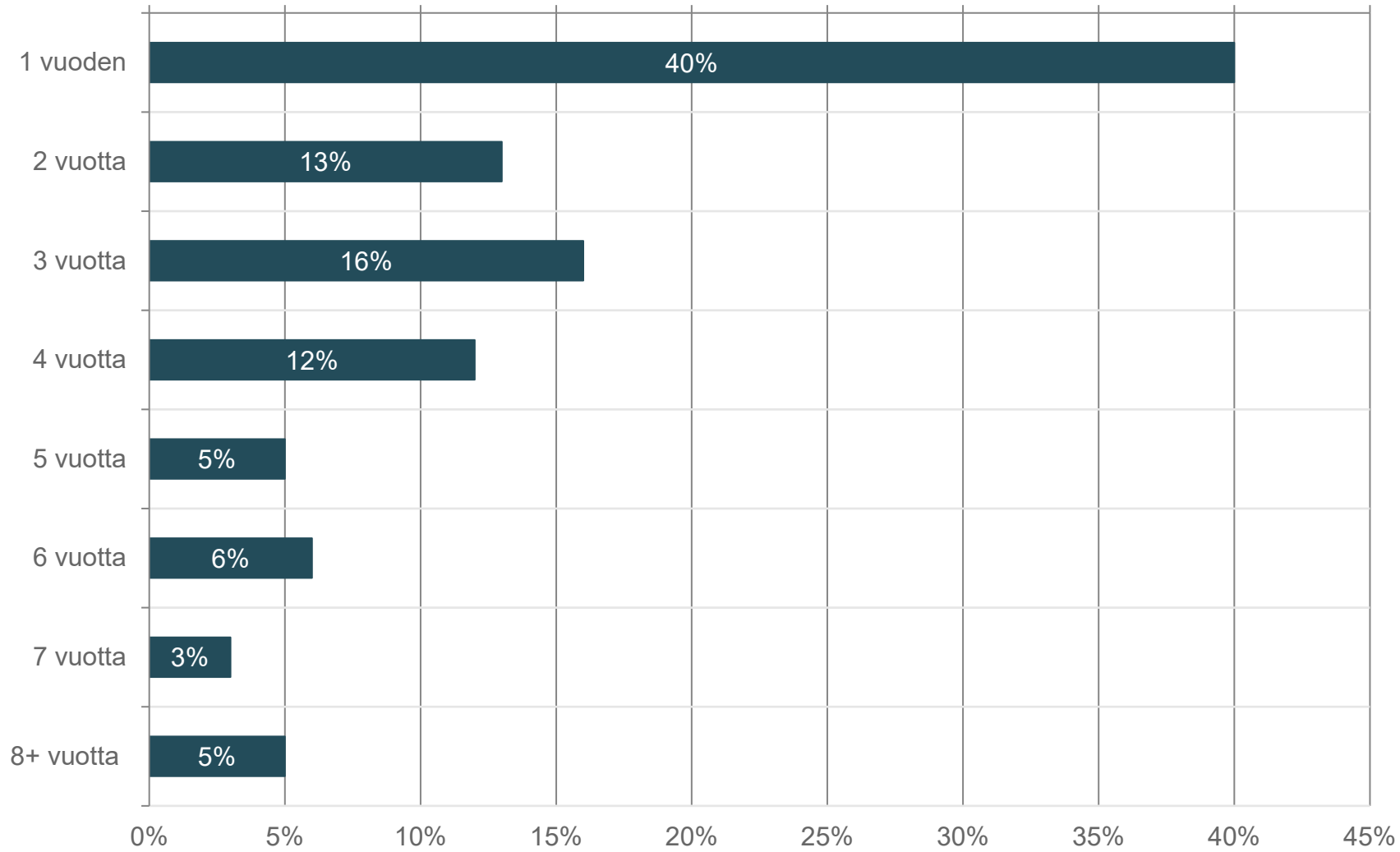
60. Sukupuoli

Vastaajien määrä: 120

	n	Prosentti
Tyttö	39	32,5%
Poika	74	61,7%
En halua vastata	5	4,1%
Muu	2	1,7%

61. Kuinka kauan olet ollut nuorisotilatoiminnassa mukana?

Vastaajien määrä: 120



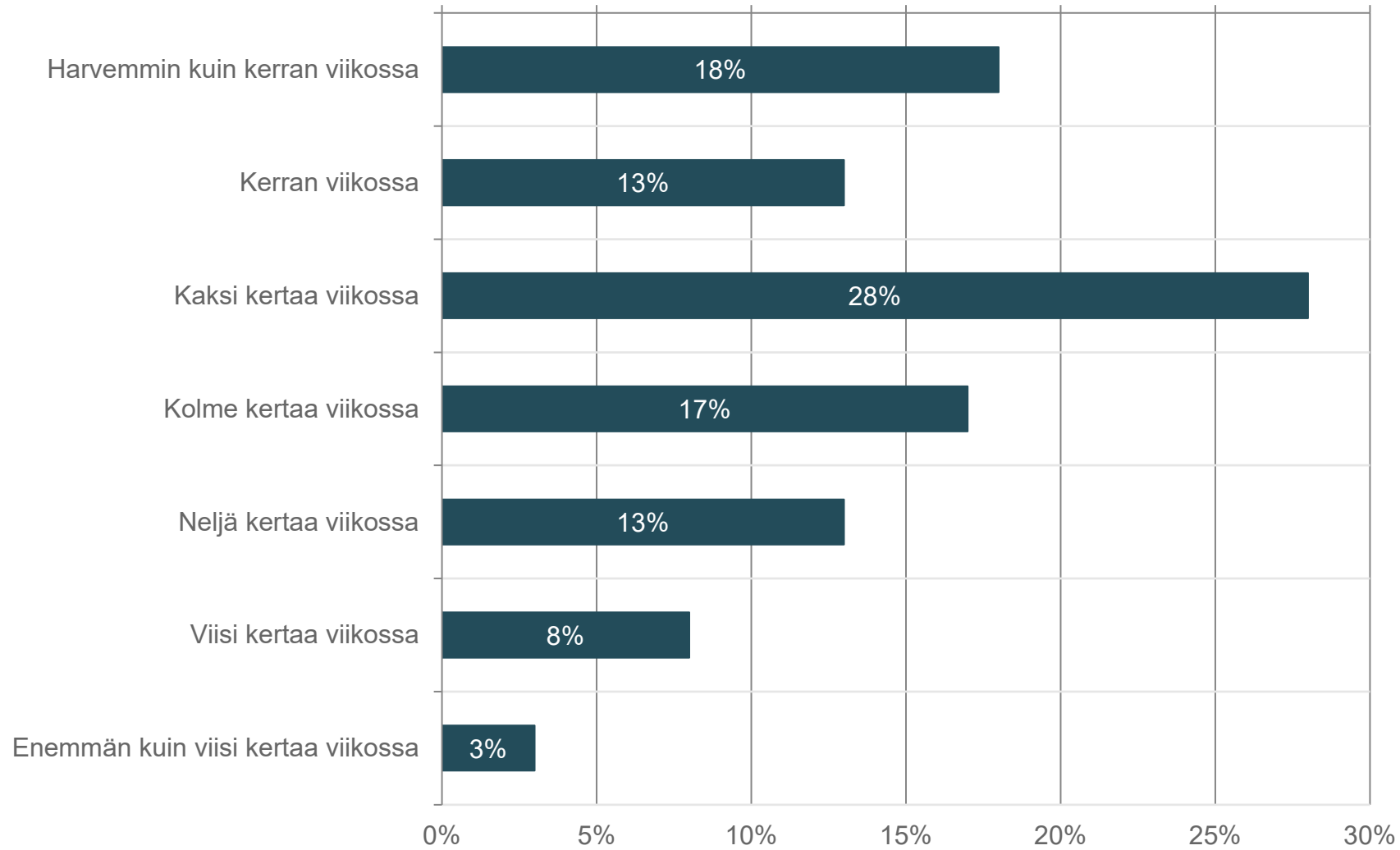
61. Kuinka kauan olet ollut nuorisotilatoiminnassa mukana?

Vastaajien määrä: 120

	n	Prosentti
1 vuoden	48	40,0%
2 vuotta	16	13,3%
3 vuotta	19	15,8%
4 vuotta	14	11,7%
5 vuotta	6	5,0%
6 vuotta	7	5,8%
7 vuotta	4	3,4%
8+ vuotta	6	5,0%

62. Kuinka usein olet nuorisotilatoiminnassa mukana?

Vastaajien määrä: 120



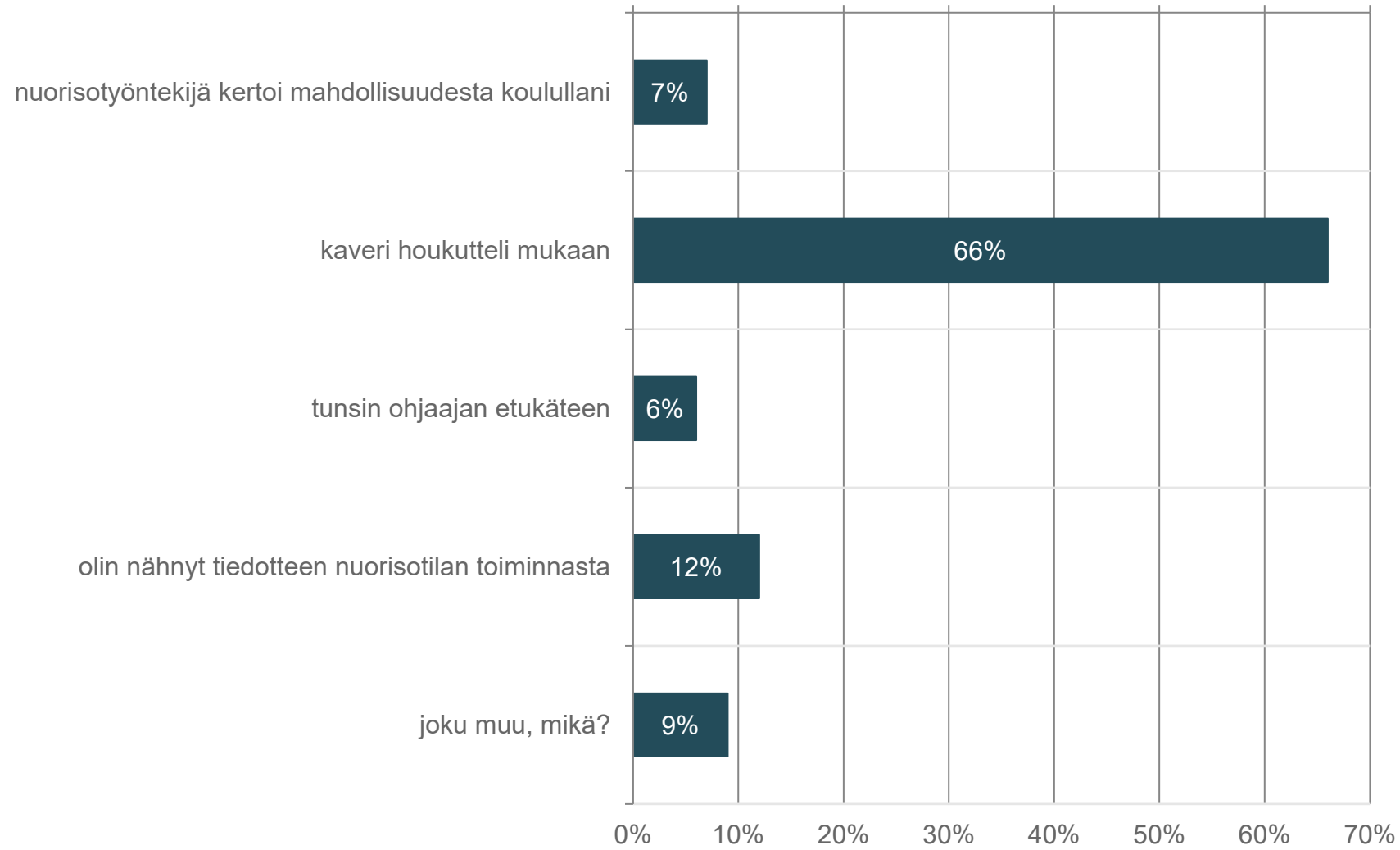
62. Kuinka usein olet nuorisotilatoiminnassa mukana?

Vastaajien määrä: 120

	n	Prosentti
Harvemmin kuin kerran viikossa	22	18,3%
Kerran viikossa	16	13,4%
Kaksi kertaa viikossa	34	28,3%
Kolme kertaa viikossa	20	16,7%
Neljä kertaa viikossa	15	12,5%
Viisi kertaa viikossa	10	8,3%
Enemmän kuin viisi kertaa viikossa	3	2,5%

63. Mikä sai sinut tulemaan nuorisotilalle ensimmäisen kerran?

Vastaajien määrä: 120



63. Mikä sai sinut tulemaan nuorisotilalle ensimmäisen kerran?

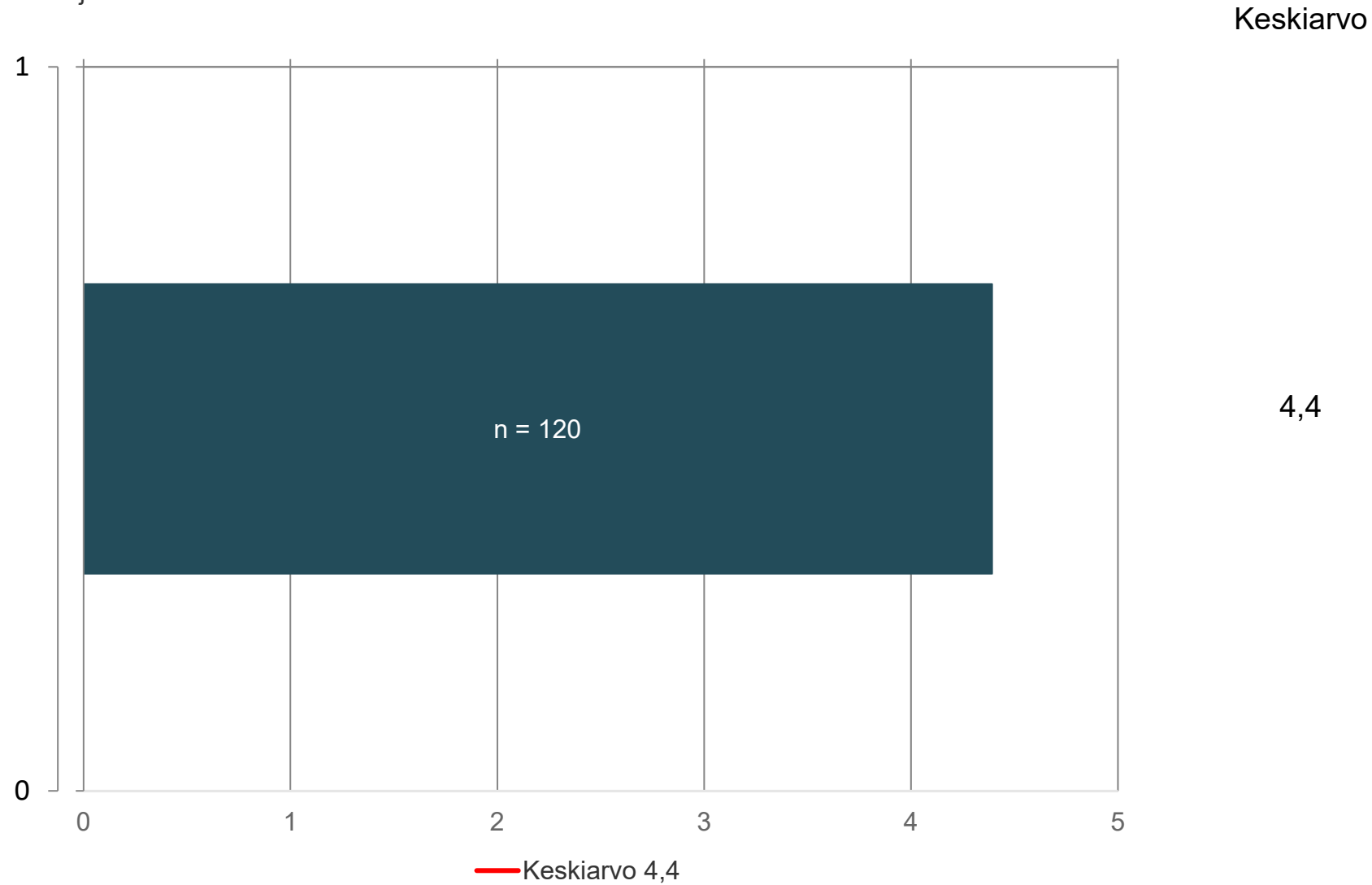
Vastaajien määrä: 120

	n	Prosentti
nuorisotyöntekijä kertoi mahdollisuudesta koulullani	8	6,7%
kaveri houkutteli mukaan	79	65,8%
tunsin ohjaajan etukäteen	7	5,8%
olin nähnyt tiedotteen nuorisotilan toiminnasta	15	12,5%
joku muu, mikä?	11	9,2%

64. Voin olla turvallisesti oma itseni nuorisotilalla

1= Täysin eri mieltä, 2= jokseenkin eri mieltä, 3=ei samaa eikä eri mieltä, 4= jokseenkin samaa mieltä, 5= täysin samaa mieltä

Vastaajien määrä: 120



64. Voin olla turvallisesti oma itseni nuorisotilalla

1= Täysin eri mieltä, 2= jokseenkin eri mieltä, 3=ei samaa eikä eri mieltä, 4= jokseenkin samaa mieltä, 5= täysin samaa mieltä

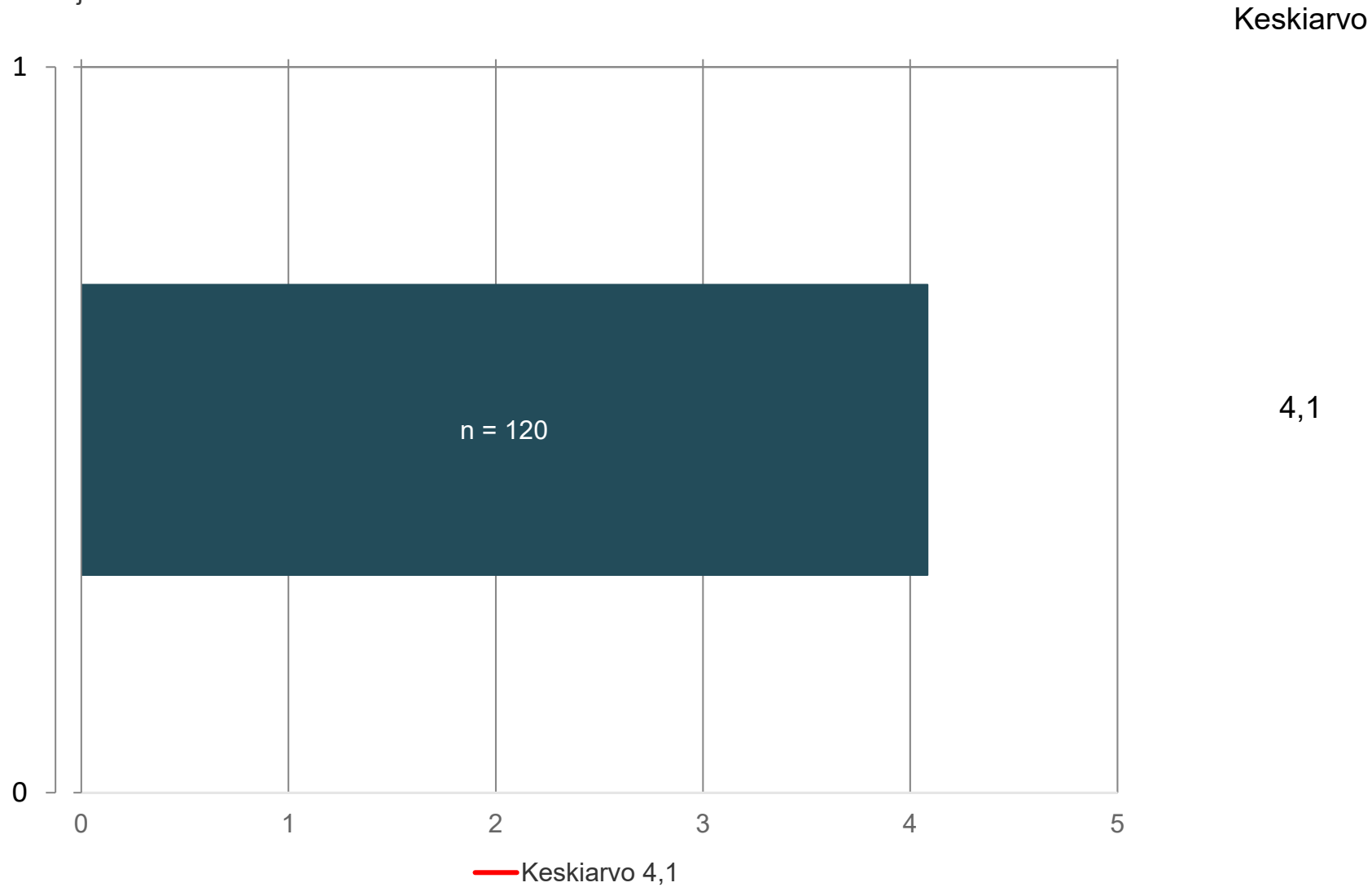
Vastaajien määrä: 120

	1	2	3	4	5	Keskiarvo	Mediaani
	3,3%	3,3%	9,2%	19,2%	65,0%	4,4	5,0

65. Nuorisotyöntekijät suhtautuvat mielipiteisiini vakavasti

1= Täysin eri mieltä, 2= jokseenkin eri mieltä, 3=ei samaa eikä eri mieltä, 4= jokseenkin samaa mieltä, 5= täysin samaa mieltä

Vastaajien määrä: 120



65. Nuorisotyöntekijät suhtautuvat mielipiteisiini vakavasti

1= Täysin eri mieltä, 2= jokseenkin eri mieltä, 3=ei samaa eikä eri mieltä, 4= jokseenkin samaa mieltä, 5= täysin samaa mieltä

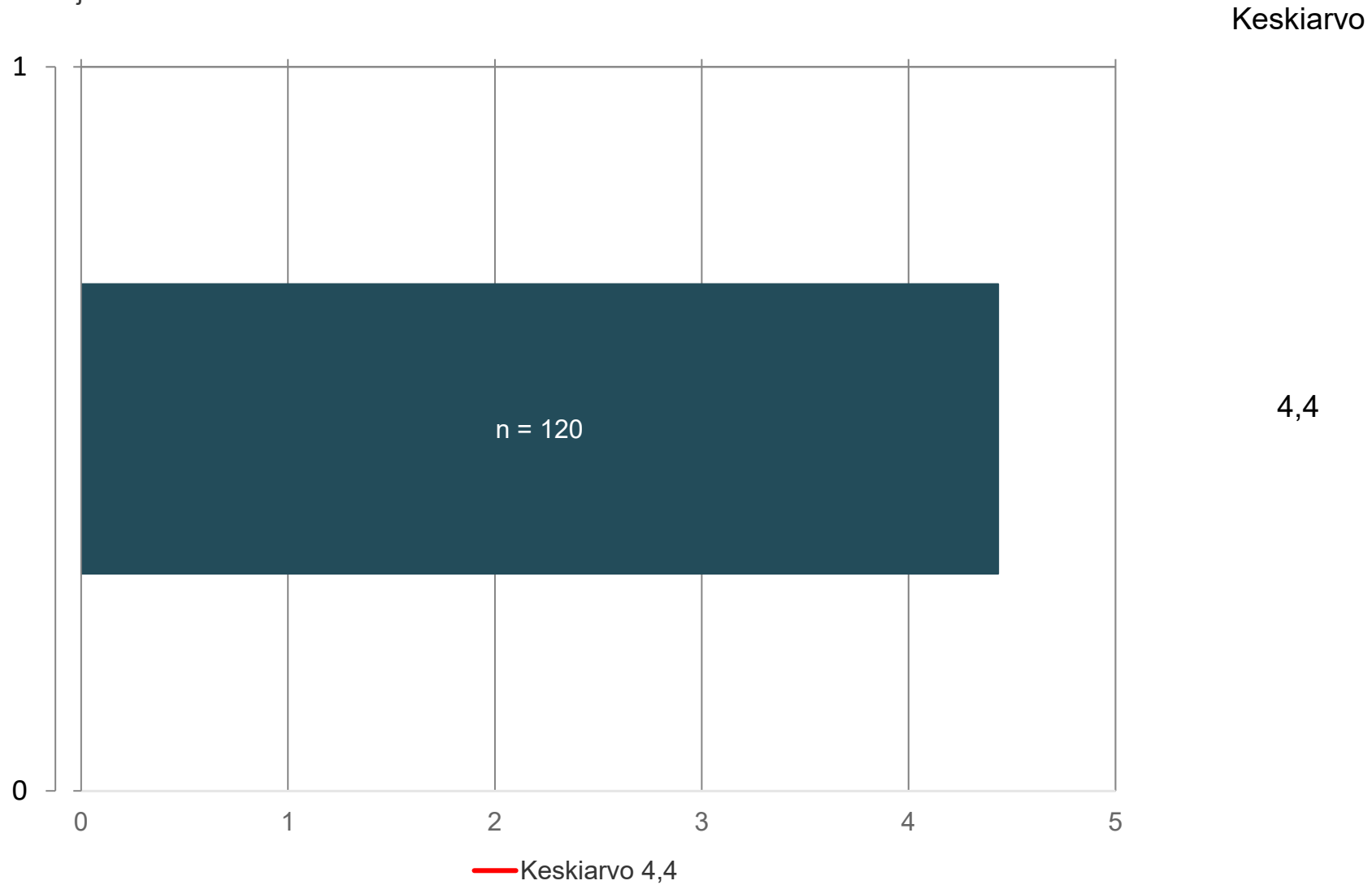
Vastaajien määrä: 120

	1	2	3	4	5	Keskiarvo	Mediaani
	5,8%	3,4%	15,0%	28,3%	47,5%	4,1	4,0

66. Nuorisotyöntekijät ymmärtävät minua nuorisotilalla ollessani

1= Täysin eri mieltä, 2= jokseenkin eri mieltä, 3=ei samaa eikä eri mieltä, 4= jokseenkin samaa mieltä, 5= täysin samaa mieltä

Vastaajien määrä: 120



66. Nuorisotyöntekijät ymmärtävät minua nuorisotilalla ollessani

1= Täysin eri mieltä, 2= jokseenkin eri mieltä, 3=ei samaa eikä eri mieltä, 4= jokseenkin samaa mieltä, 5= täysin samaa mieltä

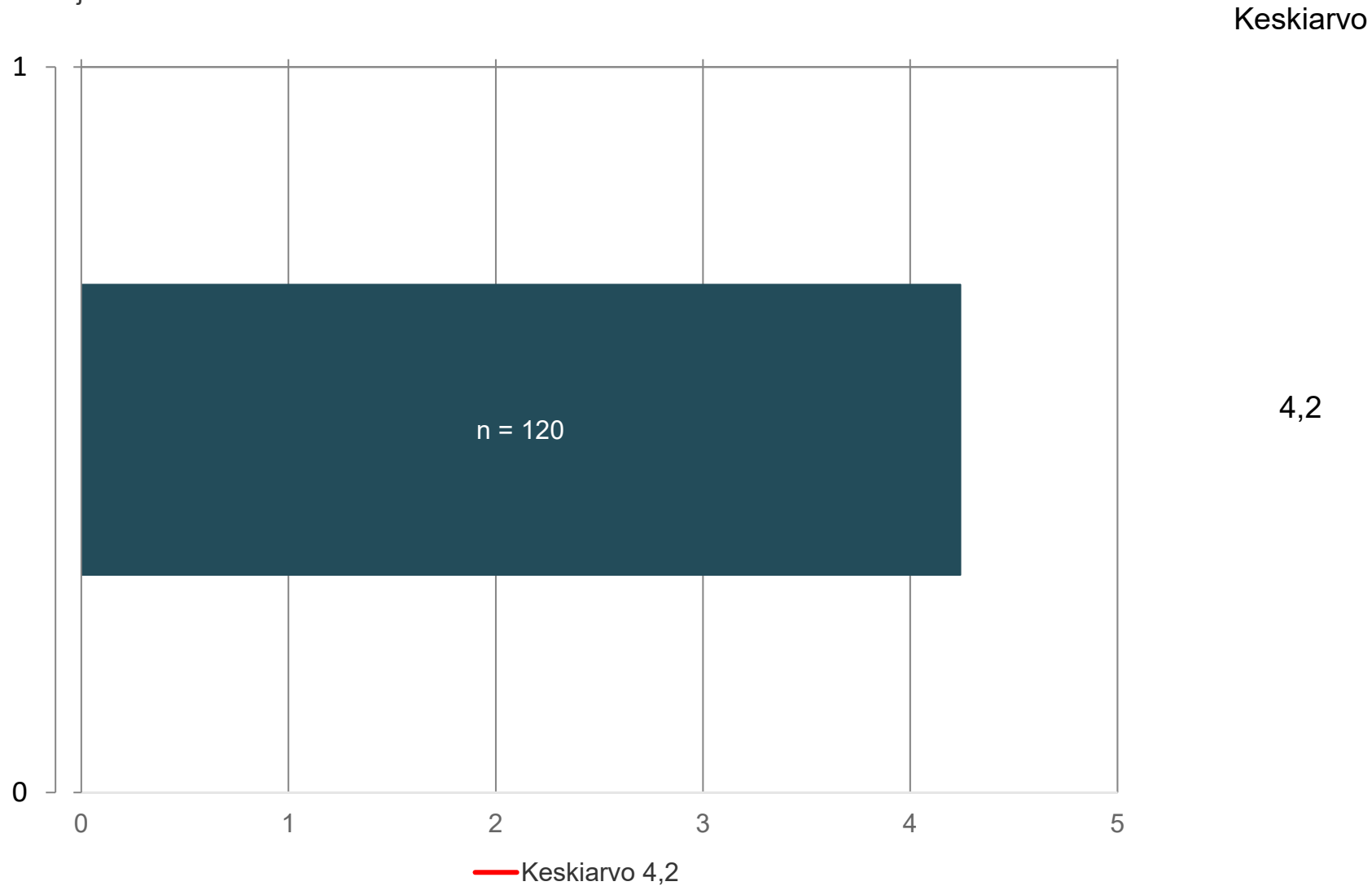
Vastaajien määrä: 120

	1	2	3	4	5	Keskiarvo	Mediaani
	3,3%	1,7%	7,5%	23,3%	64,2%	4,4	5,0

67. Nuorisotyöntekijät rohkaisevat suunnittelemaan tai toteuttamaan toimintaa

1= Täysin eri mieltä, 2= jokseenkin eri mieltä, 3=ei samaa eikä eri mieltä, 4= jokseenkin samaa mieltä, 5= täysin samaa mieltä

Vastaajien määrä: 120



67. Nuorisotyöntekijät rohkaisevat suunnittelemaan tai toteuttamaan toimintaa

1= Täysin eri mieltä, 2= jokseenkin eri mieltä, 3=ei samaa eikä eri mieltä, 4= jokseenkin samaa mieltä, 5= täysin samaa mieltä

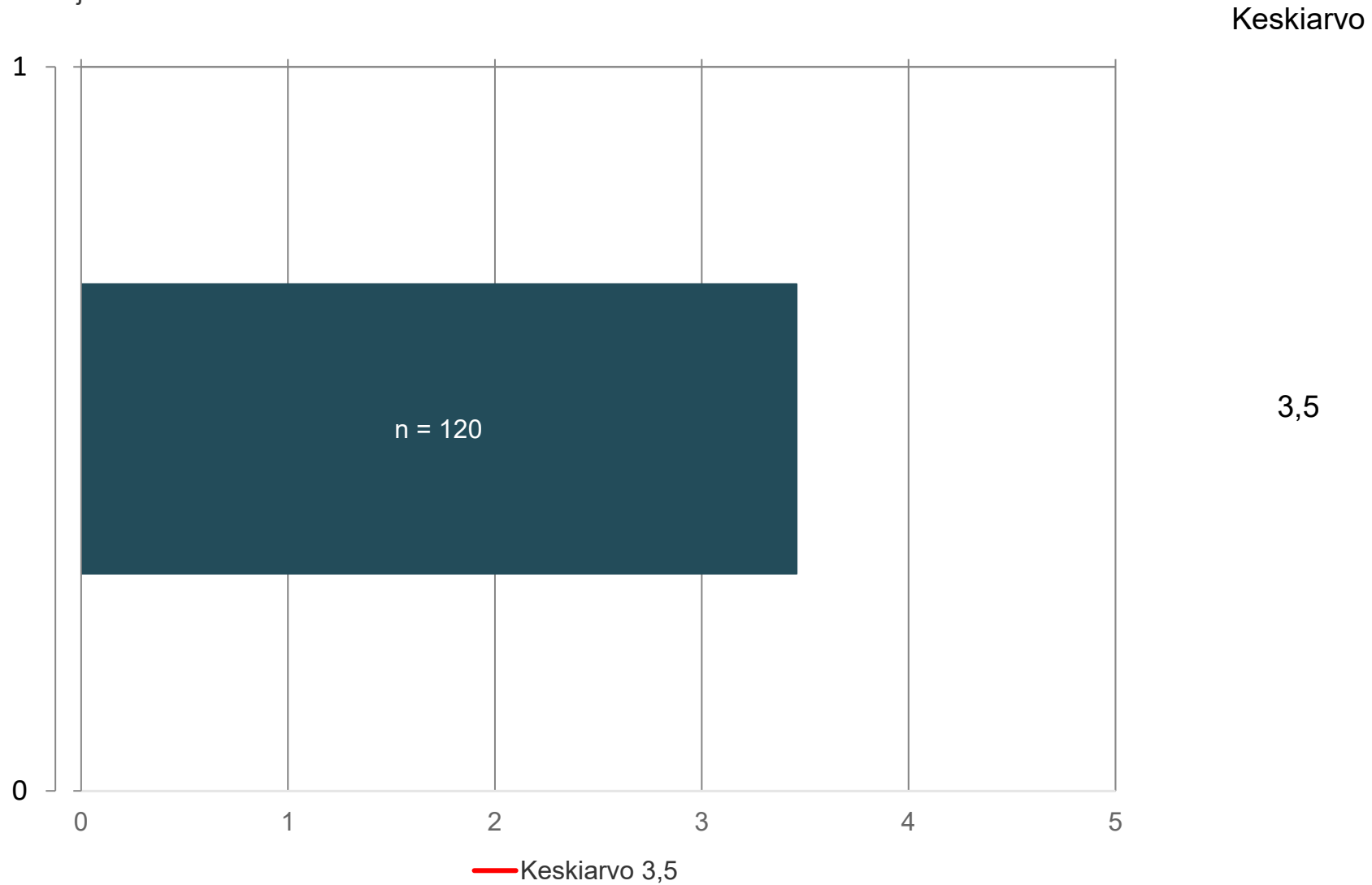
Vastaajien määrä: 120

	1	2	3	4	5	Keskiarvo	Mediaani
	4,2%	3,3%	12,5%	24,2%	55,8%	4,2	5,0

68. Olen osallistunut toiminnan suunnitteluun

1= Täysin eri mieltä, 2= jokseenkin eri mieltä, 3=ei samaa eikä eri mieltä, 4= jokseenkin samaa mieltä, 5= täysin samaa mieltä

Vastaajien määrä: 120



68. Olen osallistunut toiminnan suunnitteluun

1= Täysin eri mieltä, 2= jokseenkin eri mieltä, 3=ei samaa eikä eri mieltä, 4= jokseenkin samaa mieltä, 5= täysin samaa mieltä

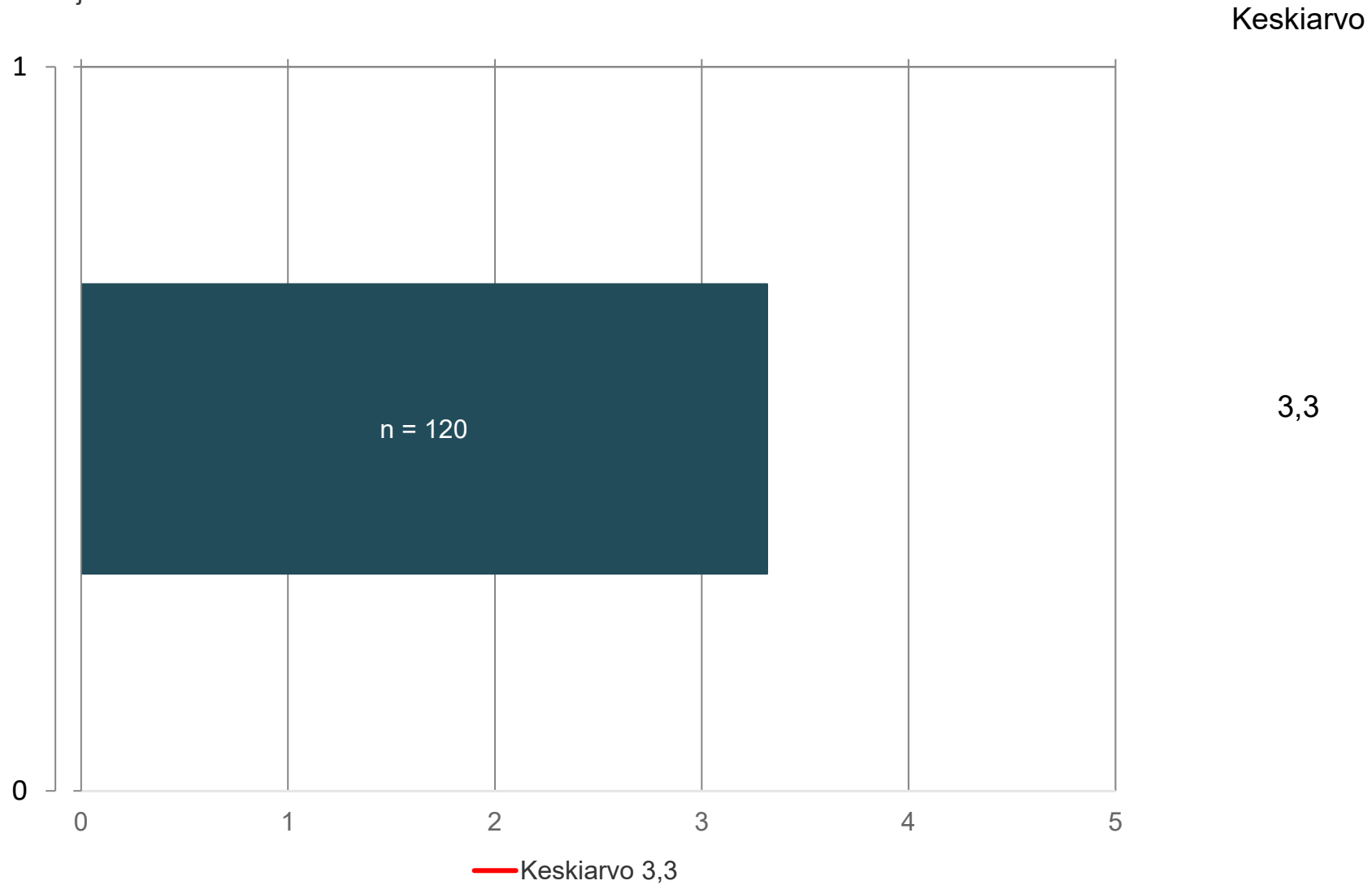
Vastaajien määrä: 120

	1	2	3	4	5	Keskiarvo	Mediaani
	15,0%	11,7%	18,3%	22,5%	32,5%	3,5	4,0

69. Olen osallistunut toiminnan toteuttamiseen

1= Täysin eri mieltä, 2= jokseenkin eri mieltä, 3=ei samaa eikä eri mieltä, 4= jokseenkin samaa mieltä, 5= täysin samaa mieltä

Vastaajien määrä: 120



69. Olen osallistunut toiminnan toteuttamiseen

1= Täysin eri mieltä, 2= jokseenkin eri mieltä, 3=ei samaa eikä eri mieltä, 4= jokseenkin samaa mieltä, 5= täysin samaa mieltä

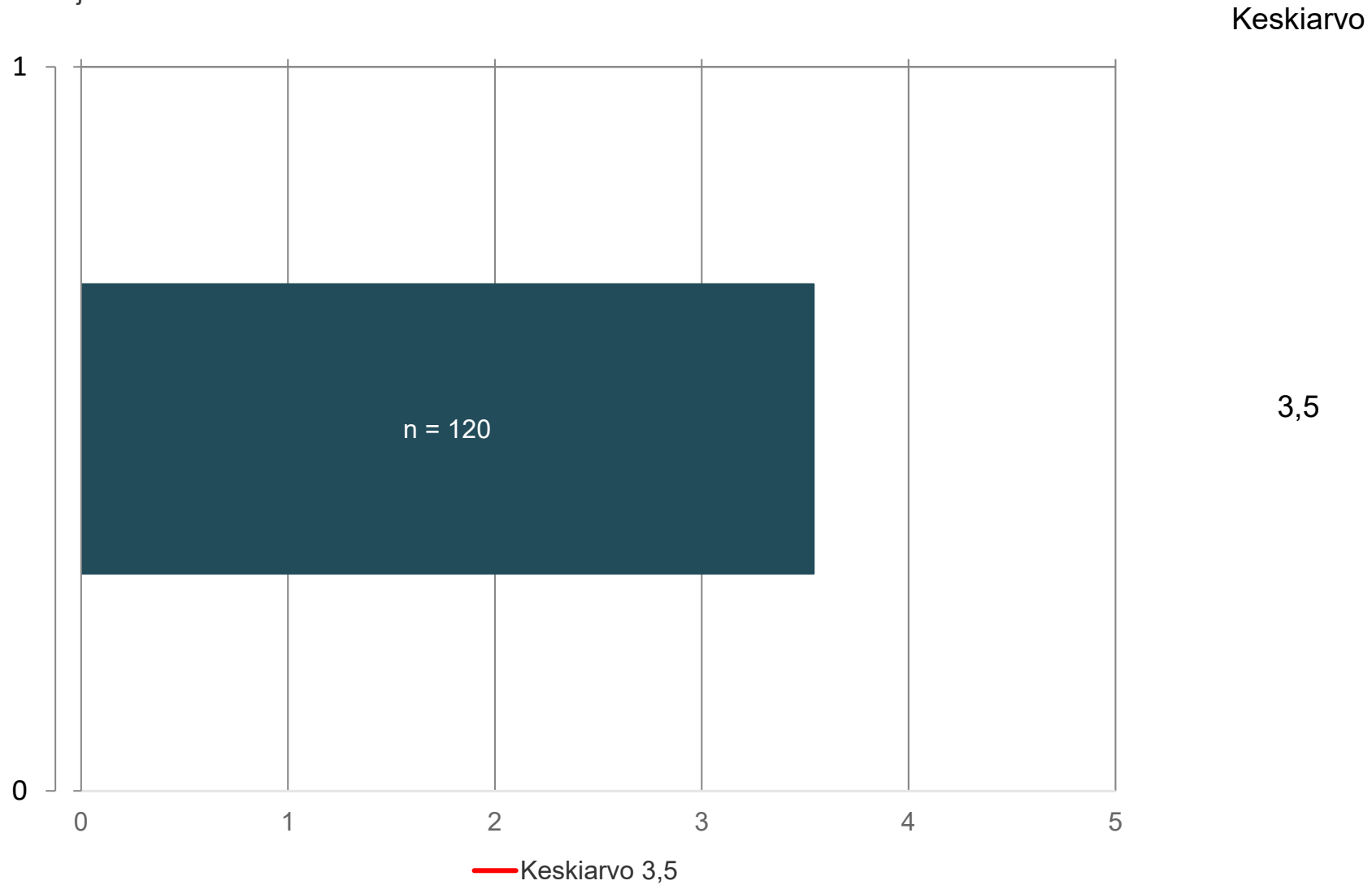
Vastaajien määrä: 120

	1	2	3	4	5	Keskiarvo	Mediaani
	17,5%	13,4%	17,5%	23,3%	28,3%	3,3	4,0

70. Haluaisin osallistua enemmän toiminnan suunnitteluun tai toteuttamiseen

1= Täysin eri mieltä, 2= jokseenkin eri mieltä, 3=ei samaa eikä eri mieltä, 4= jokseenkin samaa mieltä, 5= täysin samaa mieltä

Vastaajien määrä: 120



70. Haluaisin osallistua enemmän toiminnan suunnitteluun tai toteuttamiseen

1= Täysin eri mieltä, 2= jokseenkin eri mieltä, 3=ei samaa eikä eri mieltä, 4= jokseenkin samaa mieltä, 5= täysin samaa mieltä

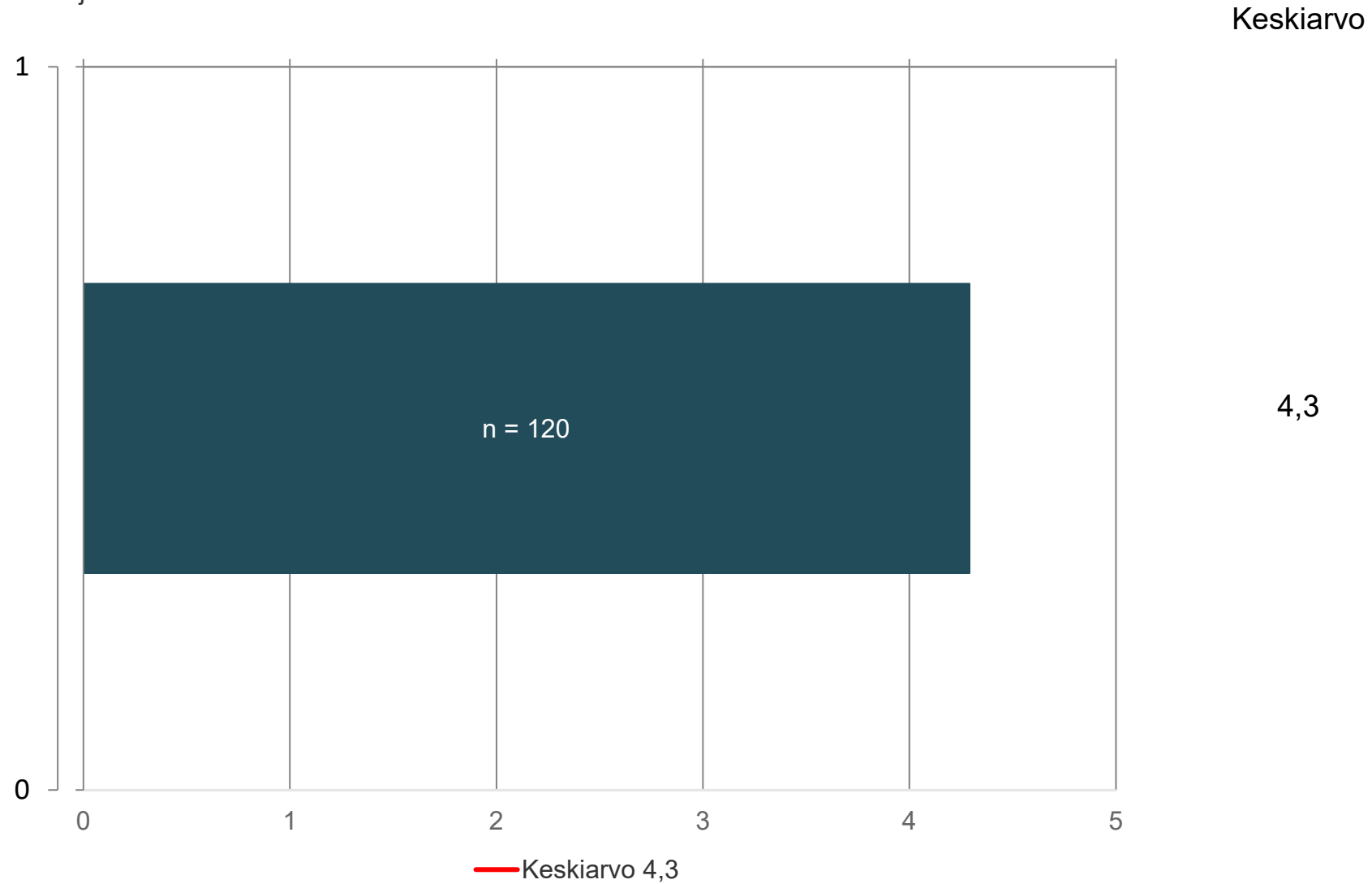
Vastaajien määrä: 120

	1	2	3	4	5	Keskiarvo	Mediaani
	9,2%	8,3%	31,7%	20,8%	30,0%	3,5	4,0

71. Nuorisotilalla tunnen kuuluvani porukkaan

1= Täysin eri mieltä, 2= jokseenkin eri mieltä, 3=ei samaa eikä eri mieltä, 4= jokseenkin samaa mieltä, 5= täysin samaa mieltä

Vastaajien määrä: 120



71. Nuorisotilalla tunnen kuuluvani porukkaan

1= Täysin eri mieltä, 2= jokseenkin eri mieltä, 3=ei samaa eikä eri mieltä, 4= jokseenkin samaa mieltä, 5= täysin samaa mieltä

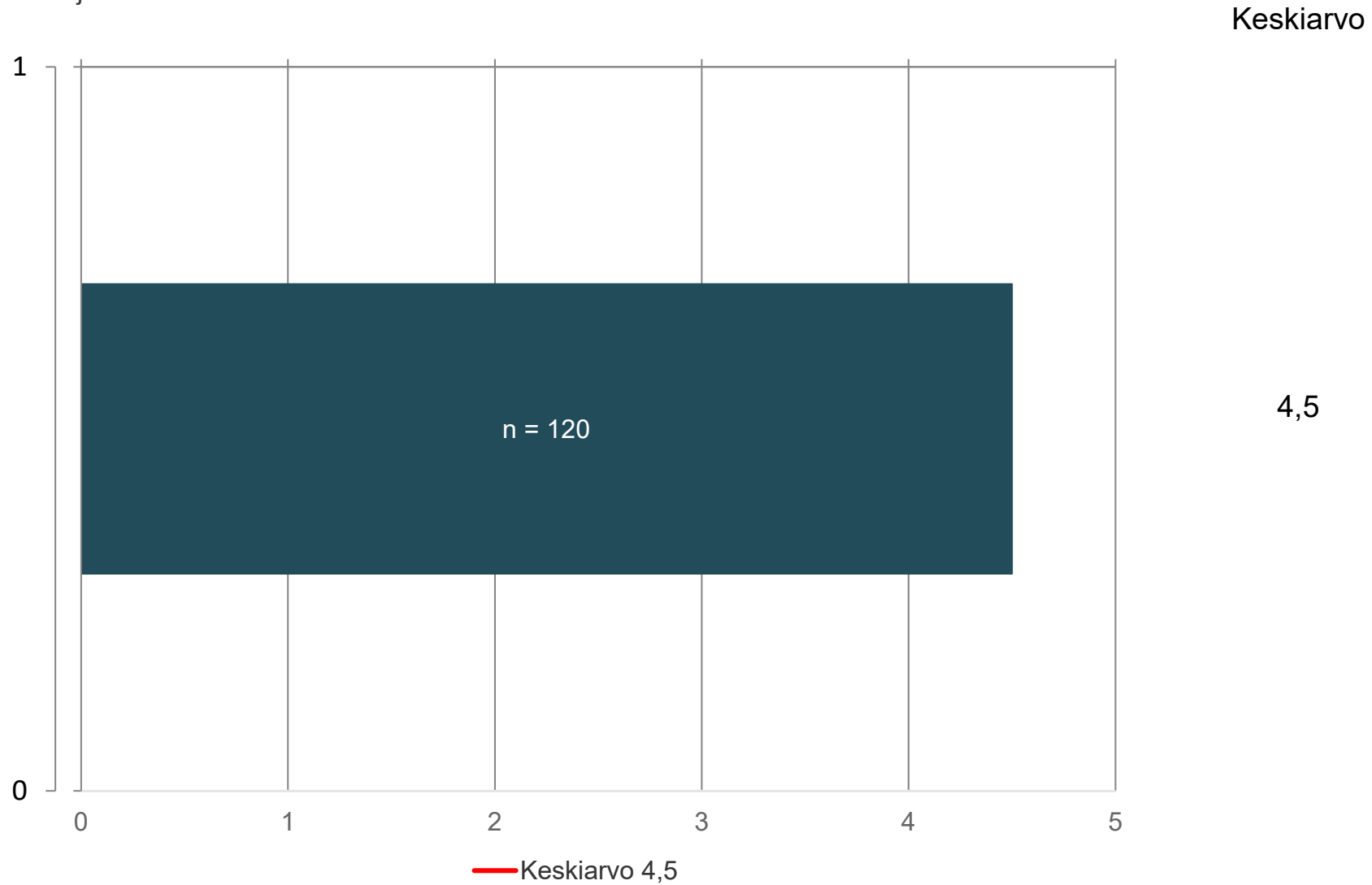
Vastaajien määrä: 120

	1	2	3	4	5	Keskiarvo	Mediaani
	1,7%	3,3%	13,3%	27,5%	54,2%	4,3	5,0

72. Nuorisotilalla tapaan kavereitani

1= Täysin eri mieltä, 2= jokseenkin eri mieltä, 3=ei samaa eikä eri mieltä, 4= jokseenkin samaa mieltä, 5= täysin samaa mieltä

Vastaajien määrä: 120



72. Nuorisotilalla tapaan kavereitani

1= Täysin eri mieltä, 2= jokseenkin eri mieltä, 3=ei samaa eikä eri mieltä, 4= jokseenkin samaa mieltä, 5= täysin samaa mieltä

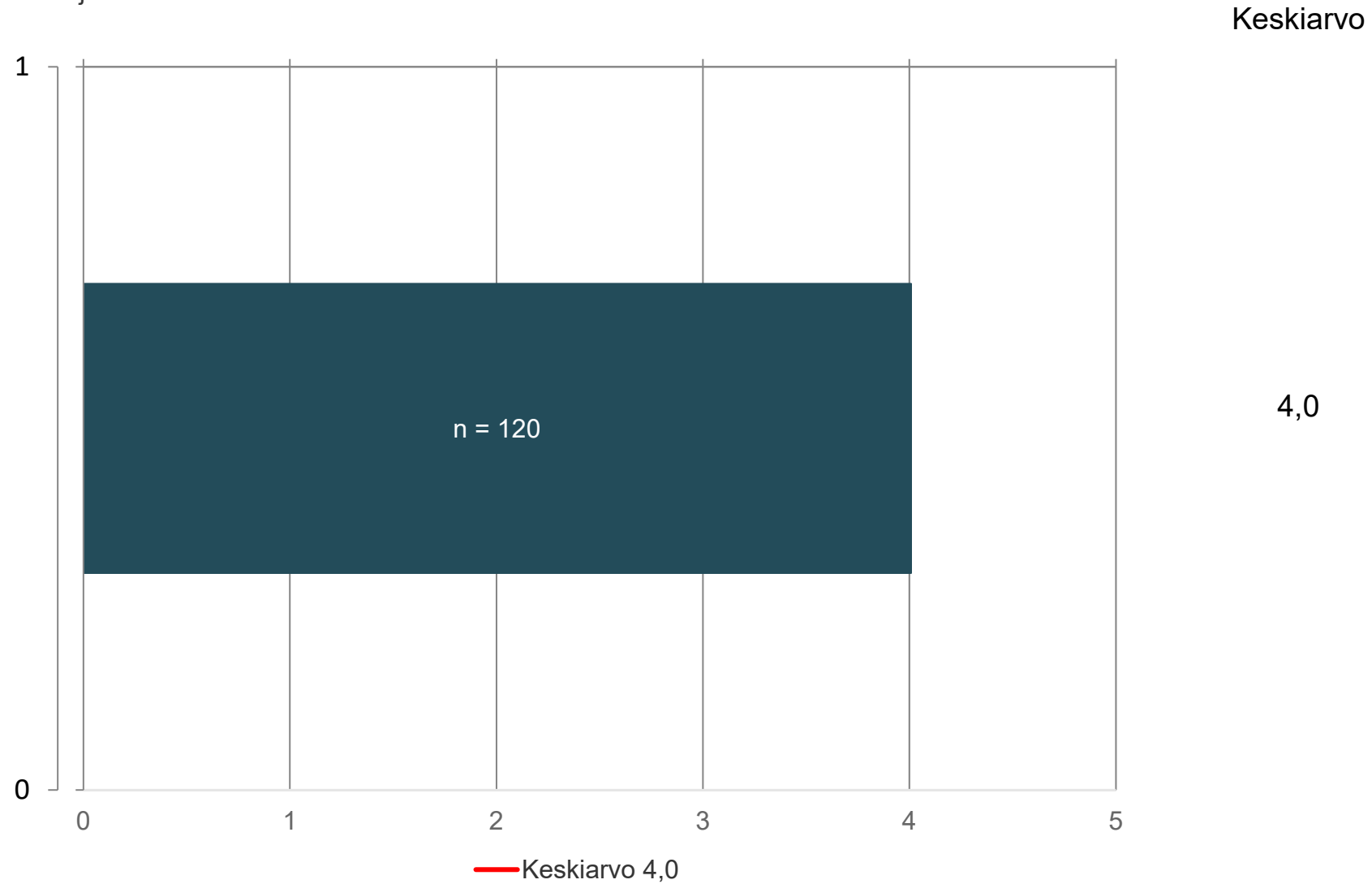
Vastaajien määrä: 120

	1	2	3	4	5	Keskiarvo	Mediaani
	1,7%	1,7%	12,5%	13,3%	70,8%	4,5	5,0

73. Nuorisotilalta voin löytää uusia kavereita

1= Täysin eri mieltä, 2= jokseenkin eri mieltä, 3=ei samaa eikä eri mieltä, 4= jokseenkin samaa mieltä, 5= täysin samaa mieltä

Vastaajien määrä: 120



73. Nuorisotilalta voin löytää uusia kavereita

1= Täysin eri mieltä, 2= jokseenkin eri mieltä, 3=ei samaa eikä eri mieltä, 4= jokseenkin samaa mieltä, 5= täysin samaa mieltä

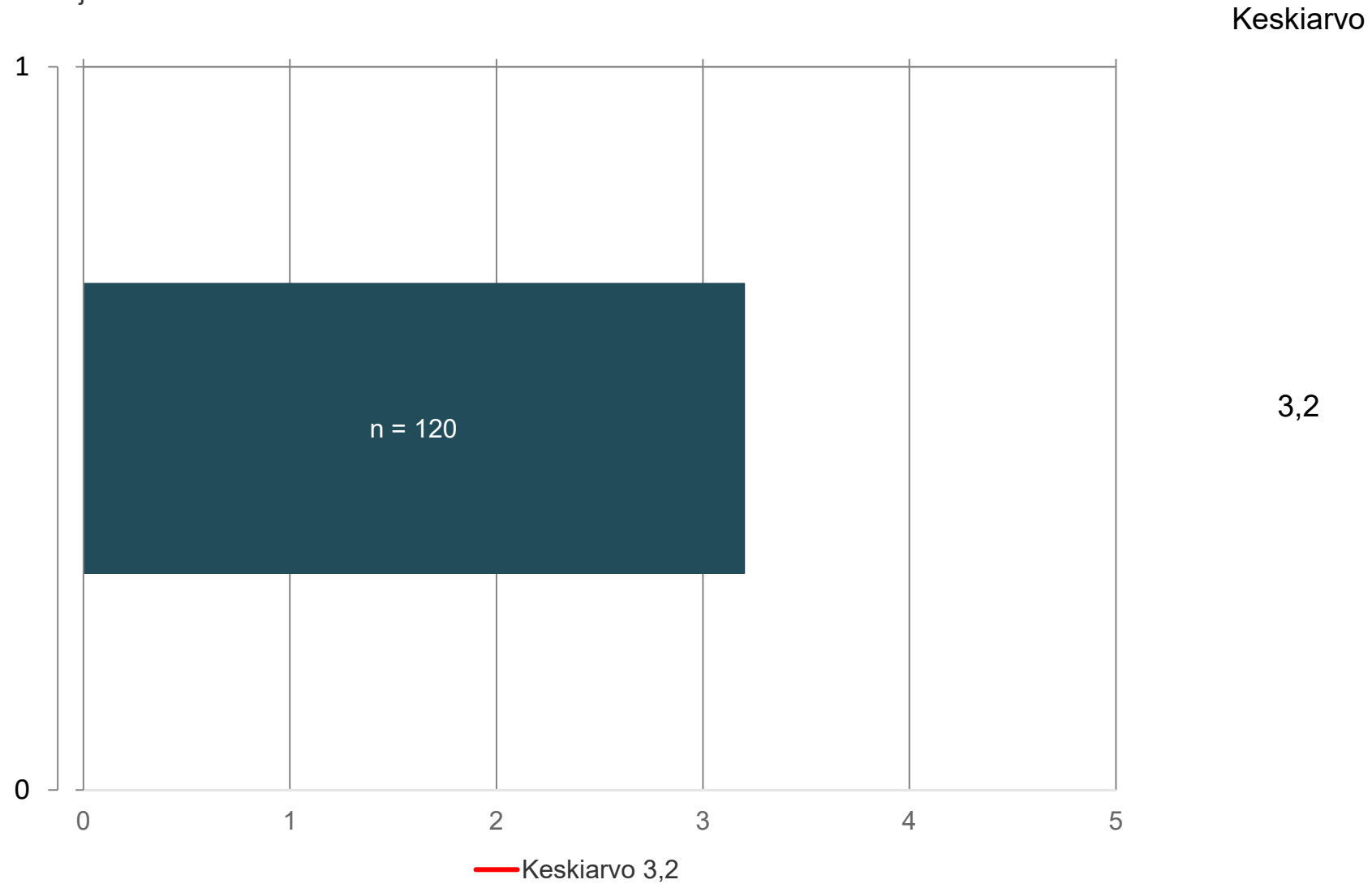
Vastaajien määrä: 120

	1	2	3	4	5	Keskiarvo	Mediaani
	5,8%	4,2%	18,3%	26,7%	45,0%	4,0	4,0

74. Olen löytänyt uusia kavereita nuorisotilalta

1= Täysin eri mieltä, 2= jokseenkin eri mieltä, 3=ei samaa eikä eri mieltä, 4= jokseenkin samaa mieltä, 5= täysin samaa mieltä

Vastaajien määrä: 120



74. Olen löytänyt uusia kavereita nuorisotalta

1= Täysin eri mieltä, 2= jokseenkin eri mieltä, 3=ei samaa eikä eri mieltä, 4= jokseenkin samaa mieltä, 5= täysin samaa mieltä

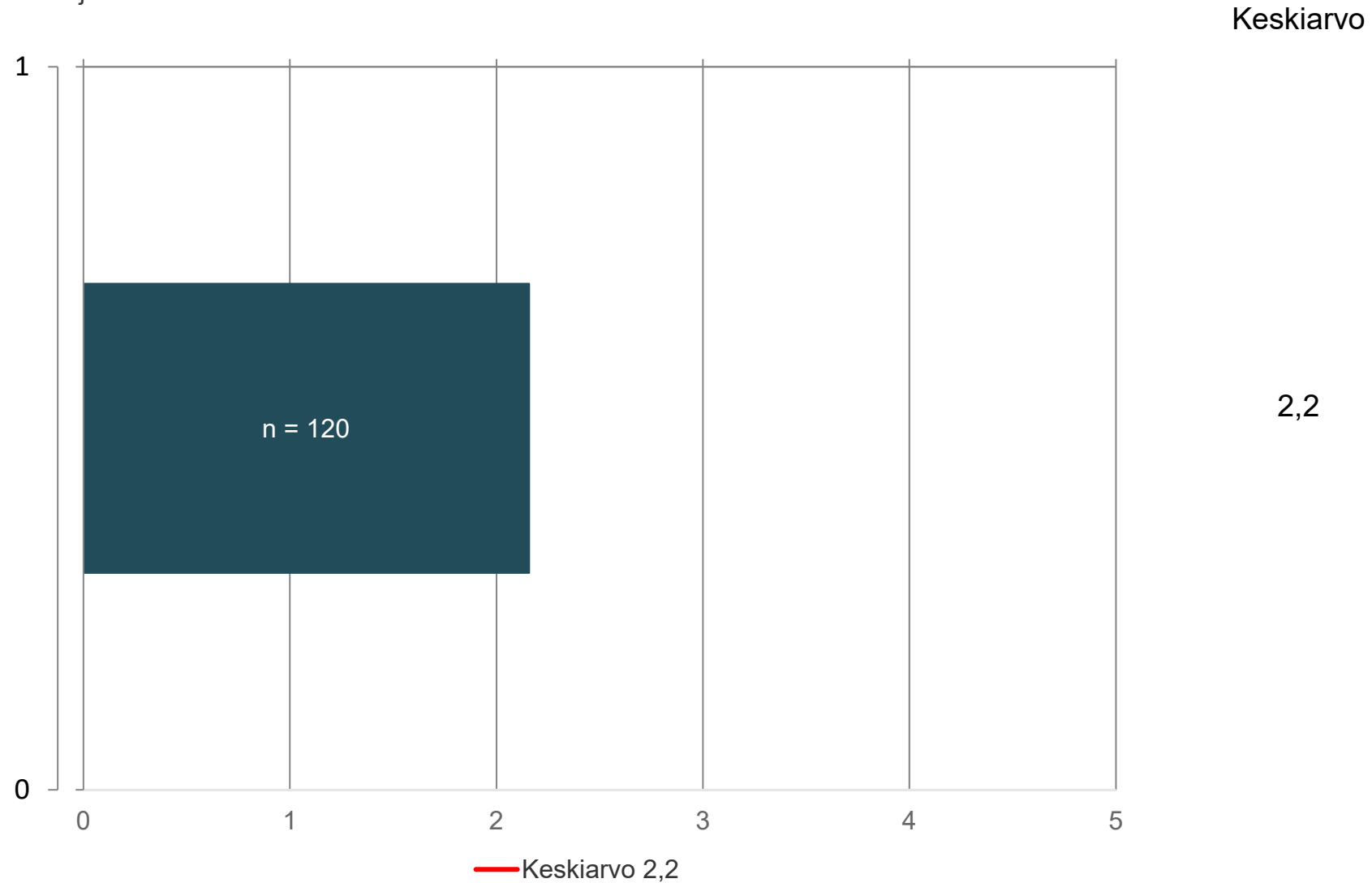
Vastaajien määrä: 120

	1	2	3	4	5	Keskiarvo	Mediaani
	22,5%	10,8%	21,7%	14,2%	30,8%	3,2	3,0

75. Minulla olisi vain vähän kavereita, jos en kävisi nuorisotilalla

1= Täysin eri mieltä, 2= jokseenkin eri mieltä, 3=ei samaa eikä eri mieltä, 4= jokseenkin samaa mieltä, 5= täysin samaa mieltä

Vastaajien määrä: 120



75. Minulla olisi vain vähän kavereita, jos en kävisi nuorisotilalla

1= Täysin eri mieltä, 2= jokseenkin eri mieltä, 3=ei samaa eikä eri mieltä, 4= jokseenkin samaa mieltä, 5= täysin samaa mieltä

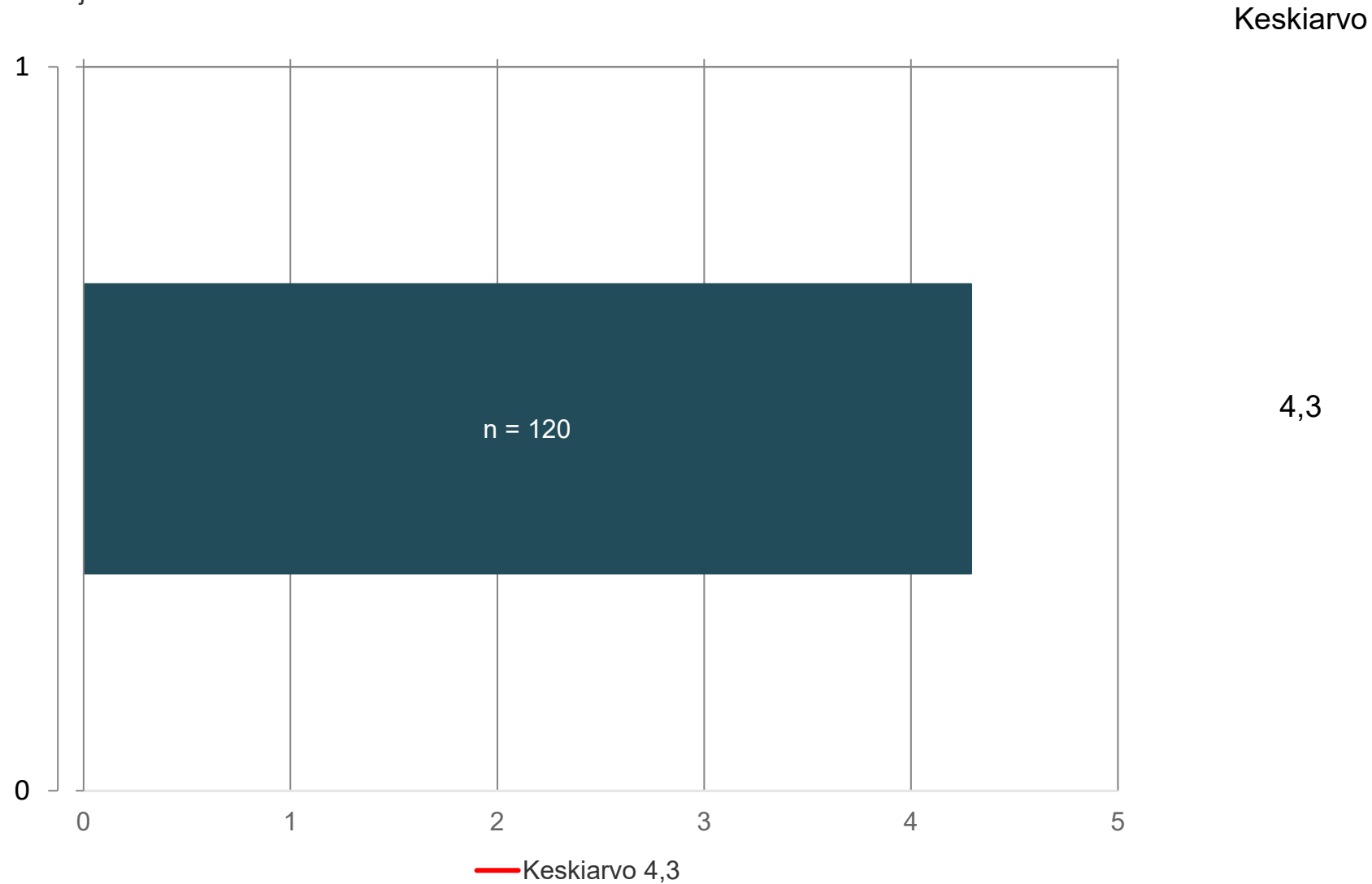
Vastaajien määrä: 120

	1	2	3	4	5	Keskiarvo	Mediaani
	44,2%	22,5%	15,0%	10,0%	8,3%	2,2	2,0

76. Nuorisotalolla pätevät samat säännöt riippumatta siitä, ketkä ohjaajista ovat töissä

1= Täysin eri mieltä, 2= jokseenkin eri mieltä, 3=ei samaa eikä eri mieltä, 4= jokseenkin samaa mieltä, 5= täysin samaa mieltä

Vastaajien määrä: 120



76. Nuorisotalolla pätevät samat säännöt riippumatta siitä, ketkä ohjaajista ovat töissä

1= Täysin eri mieltä, 2= jokseenkin eri mieltä, 3=ei samaa eikä eri mieltä, 4= jokseenkin samaa mieltä, 5= täysin samaa mieltä

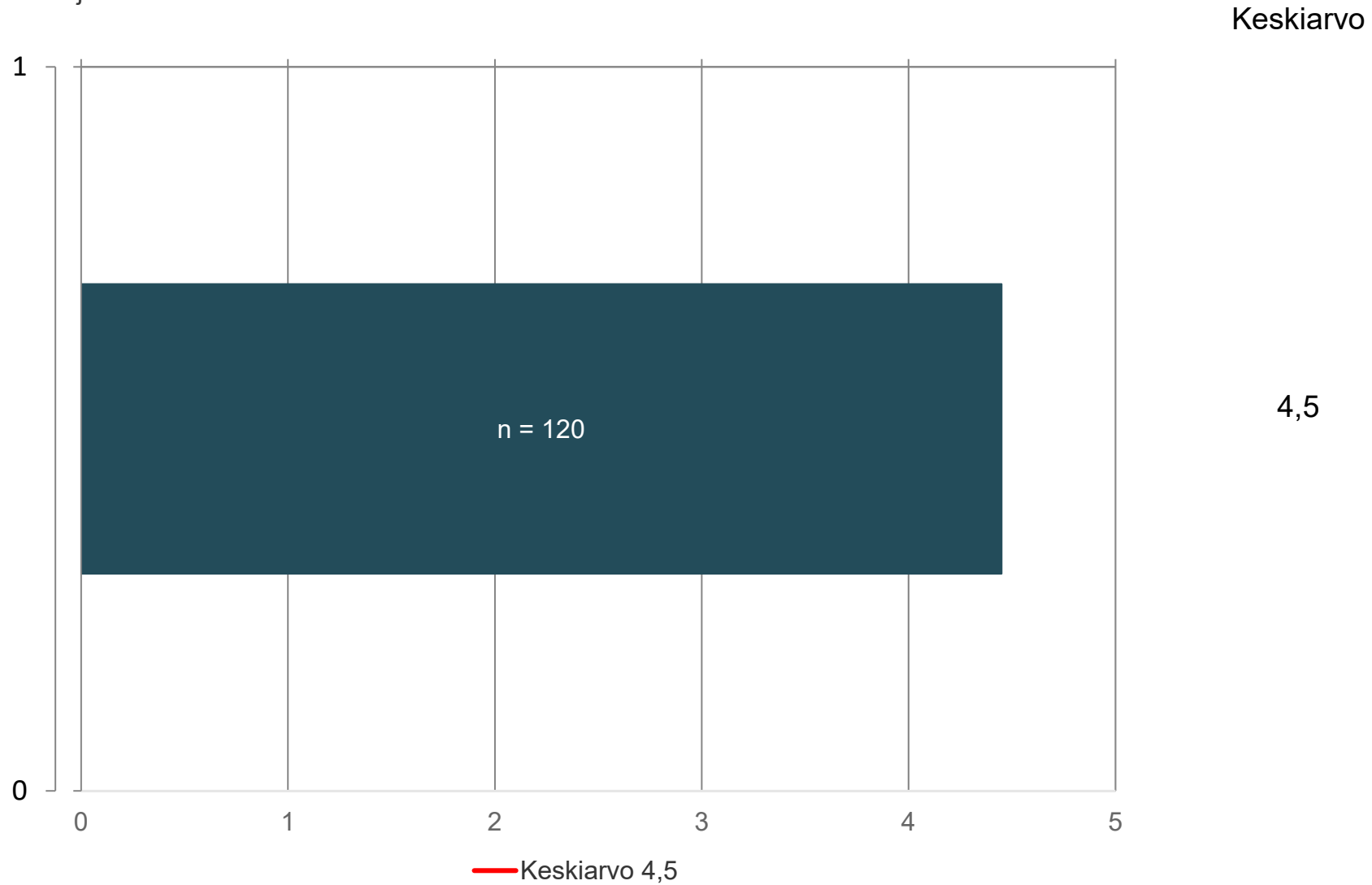
Vastaajien määrä: 120

	1	2	3	4	5	Keskiarvo	Mediaani
	4,2%	2,5%	14,2%	18,3%	60,8%	4,3	5,0

77. Nuorisotalolla on turvallinen ilmapiiri riippumatta siitä, ketkä ohjaajista ovat töissä

1= Täysin eri mieltä, 2= jokseenkin eri mieltä, 3=ei samaa eikä eri mieltä, 4= jokseenkin samaa mieltä, 5= täysin samaa mieltä

Vastaajien määrä: 120



77. Nuorisotalolla on turvallinen ilmapiiri riippumatta siitä, ketkä ohjaajista ovat töissä

1= Täysin eri mieltä, 2= jokseenkin eri mieltä, 3=ei samaa eikä eri mieltä, 4= jokseenkin samaa mieltä, 5= täysin samaa mieltä

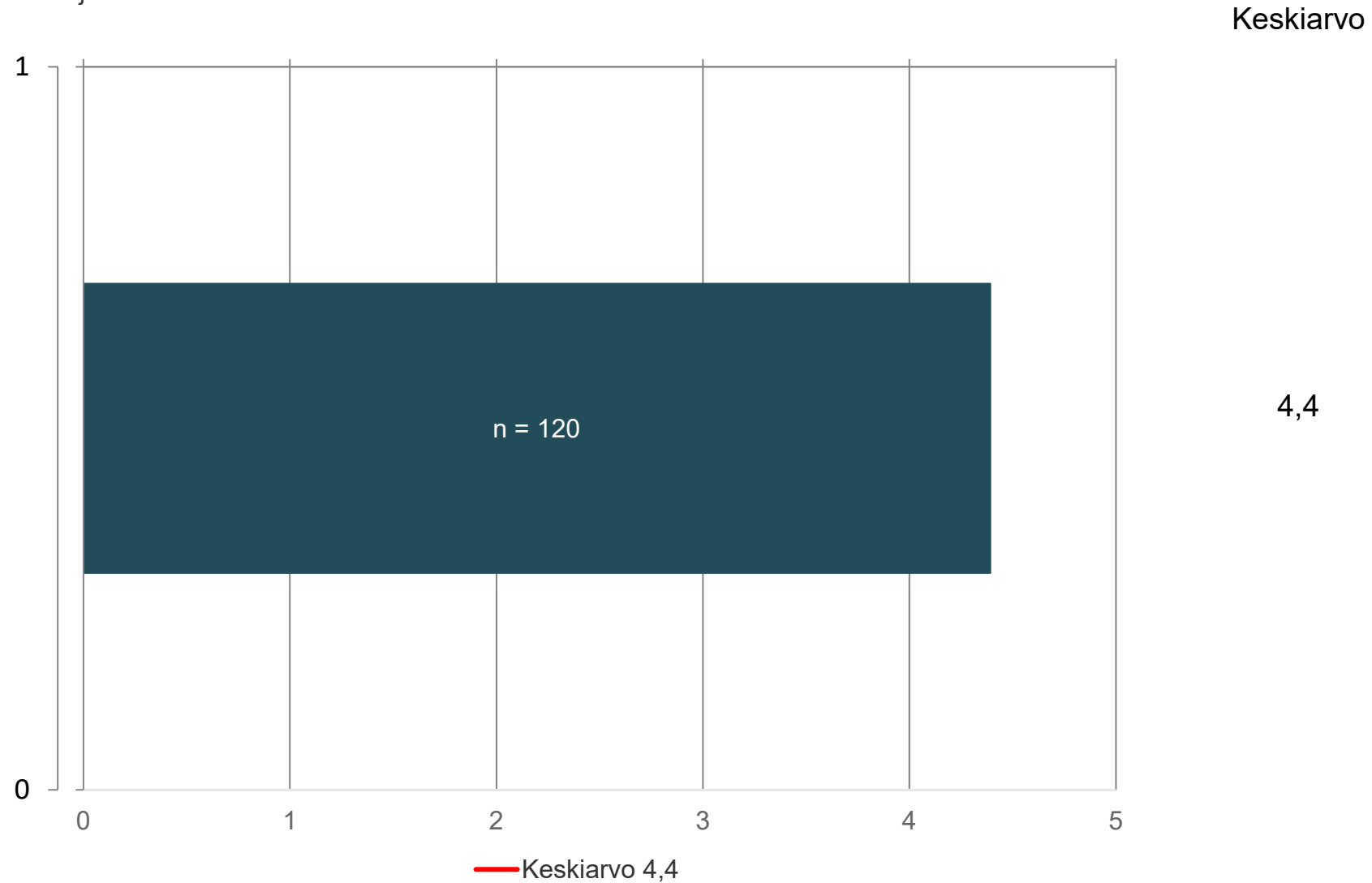
Vastaajien määrä: 120

	1	2	3	4	5	Keskiarvo	Mediaani
	0,0%	4,2%	10,8%	20,8%	64,2%	4,5	5,0

78. Luotan että minulle löytyy apua aikuisilta, jos tarvitsen sitä

1= Täysin eri mieltä, 2= jokseenkin eri mieltä, 3=ei samaa eikä eri mieltä, 4= jokseenkin samaa mieltä, 5= täysin samaa mieltä

Vastaajien määrä: 120



78. Luotan että minulle löytyy apua aikuisilta, jos tarvitsen sitä

1= Täysin eri mieltä, 2= jokseenkin eri mieltä, 3=ei samaa eikä eri mieltä, 4= jokseenkin samaa mieltä, 5= täysin samaa mieltä

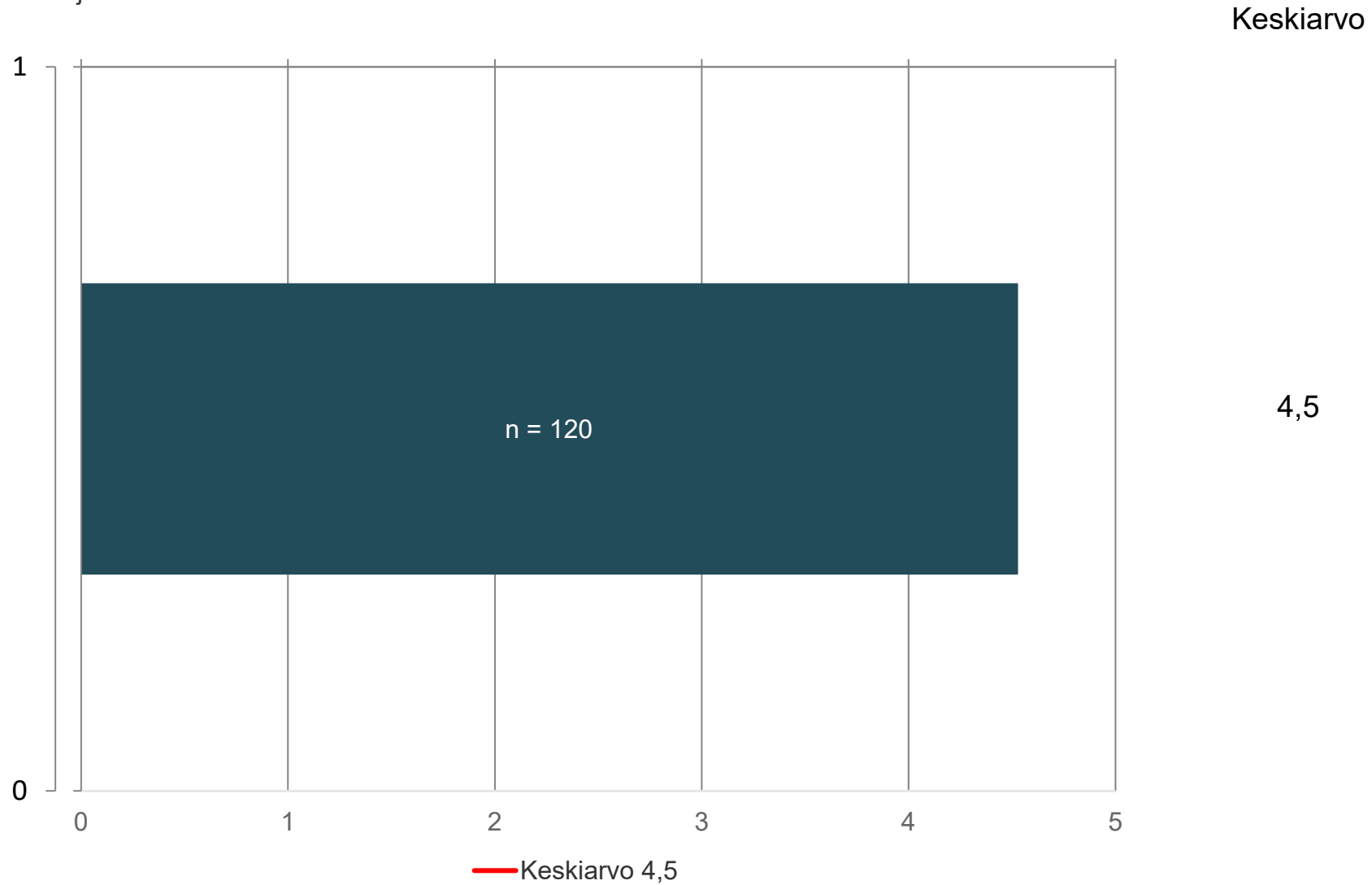
Vastaajien määrä: 120

	1	2	3	4	5	Keskiarvo	Mediaani
	0,8%	5,0%	9,2%	24,2%	60,8%	4,4	5,0

79. Nuorisotyöntekijät kohtelevat nuoria reilusti

1= Täysin eri mieltä, 2= jokseenkin eri mieltä, 3=ei samaa eikä eri mieltä, 4= jokseenkin samaa mieltä, 5= täysin samaa mieltä

Vastaajien määrä: 120



79. Nuorisotyöntekijät kohtelevat nuoria reilusti

1= Täysin eri mieltä, 2= jokseenkin eri mieltä, 3=ei samaa eikä eri mieltä, 4= jokseenkin samaa mieltä, 5= täysin samaa mieltä

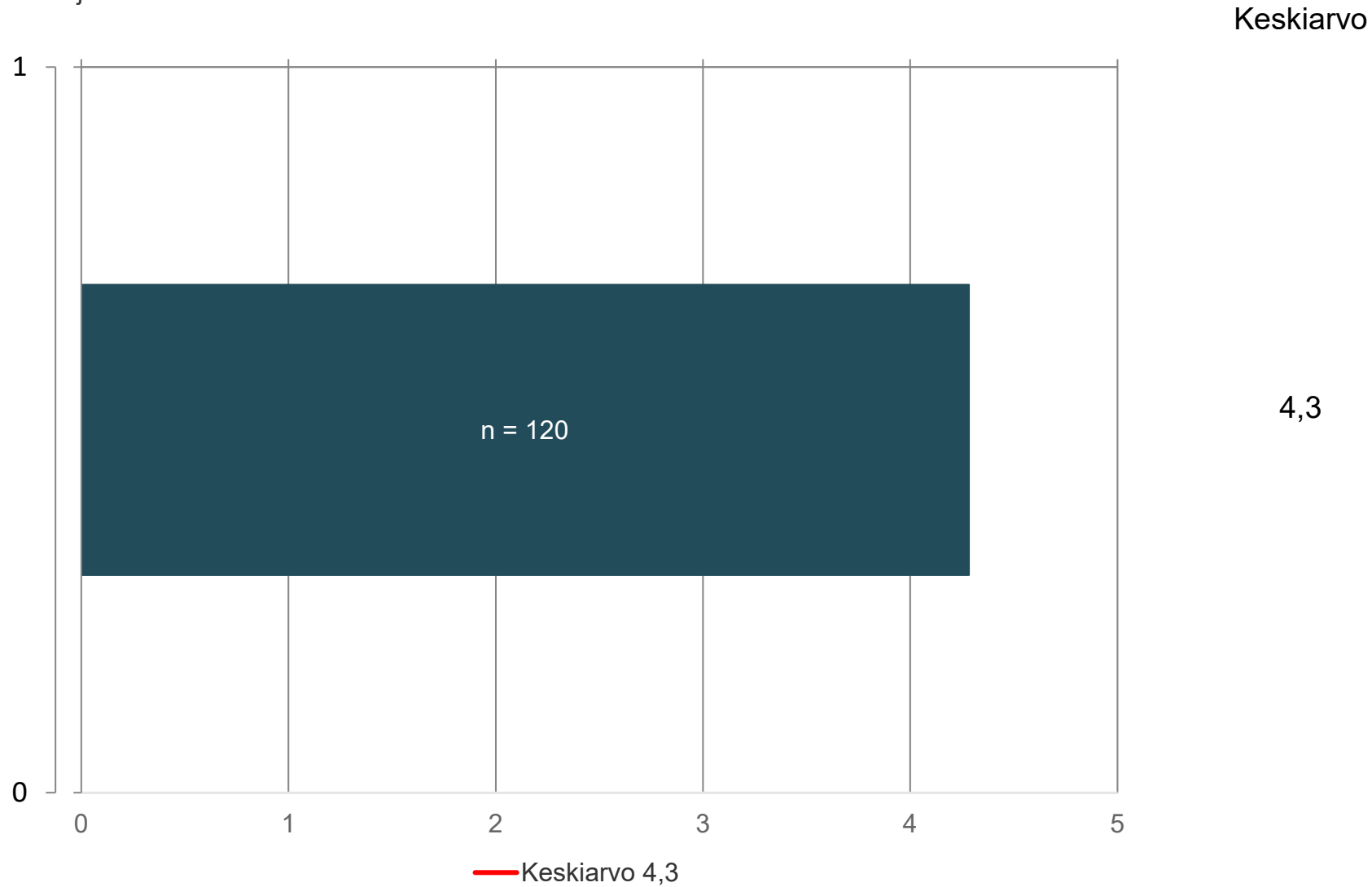
Vastaajien määrä: 120

	1	2	3	4	5	Keskiarvo	Mediaani
	0,8%	3,4%	8,3%	17,5%	70,0%	4,5	5,0

80. Nuorisotyöntekijät ovat kiinnostuneita siitä, mitä minulle kuuluu

1= Täysin eri mieltä, 2= jokseenkin eri mieltä, 3=ei samaa eikä eri mieltä, 4= jokseenkin samaa mieltä, 5= täysin samaa mieltä

Vastaajien määrä: 120



80. Nuorisotyöntekijät ovat kiinnostuneita siitä, mitä minulle kuuluu

1= Täysin eri mieltä, 2= jokseenkin eri mieltä, 3=ei samaa eikä eri mieltä, 4= jokseenkin samaa mieltä, 5= täysin samaa mieltä

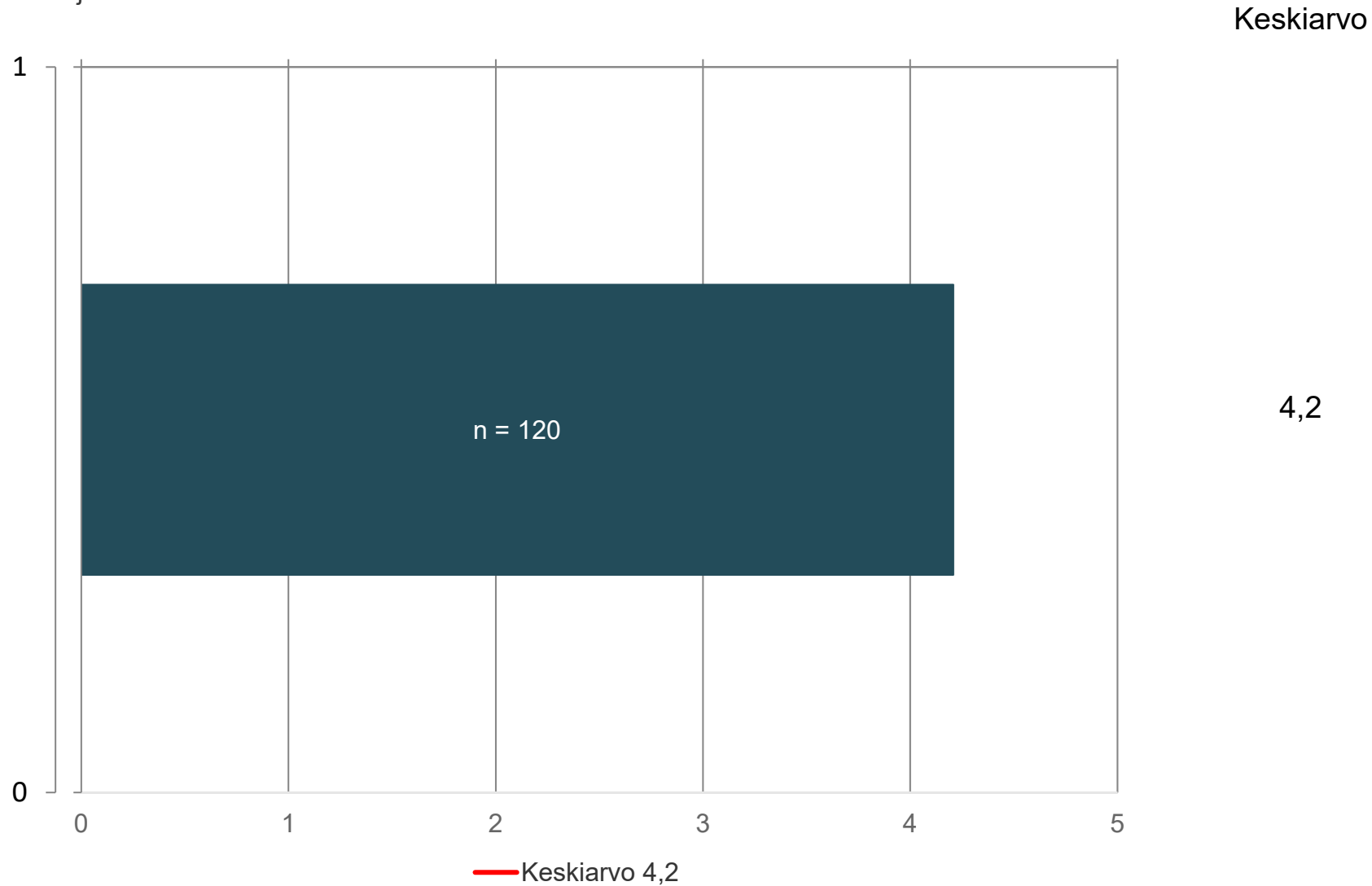
Vastaajien määrä: 120

	1	2	3	4	5	Keskiarvo	Mediaani
	0,8%	1,7%	19,2%	25,0%	53,3%	4,3	5,0

81. Minusta tuntuu, että nuorisotyöntekijät tykkäävät, kun käyn nuorisotilalla

1= Täysin eri mieltä, 2= jokseenkin eri mieltä, 3=ei samaa eikä eri mieltä, 4= jokseenkin samaa mieltä, 5= täysin samaa mieltä

Vastaajien määrä: 120



81. Minusta tuntuu, että nuorisotyöntekijät tykkäävät, kun käyn nuorisotilalla

1= Täysin eri mieltä, 2= jokseenkin eri mieltä, 3=ei samaa eikä eri mieltä, 4= jokseenkin samaa mieltä, 5= täysin samaa mieltä

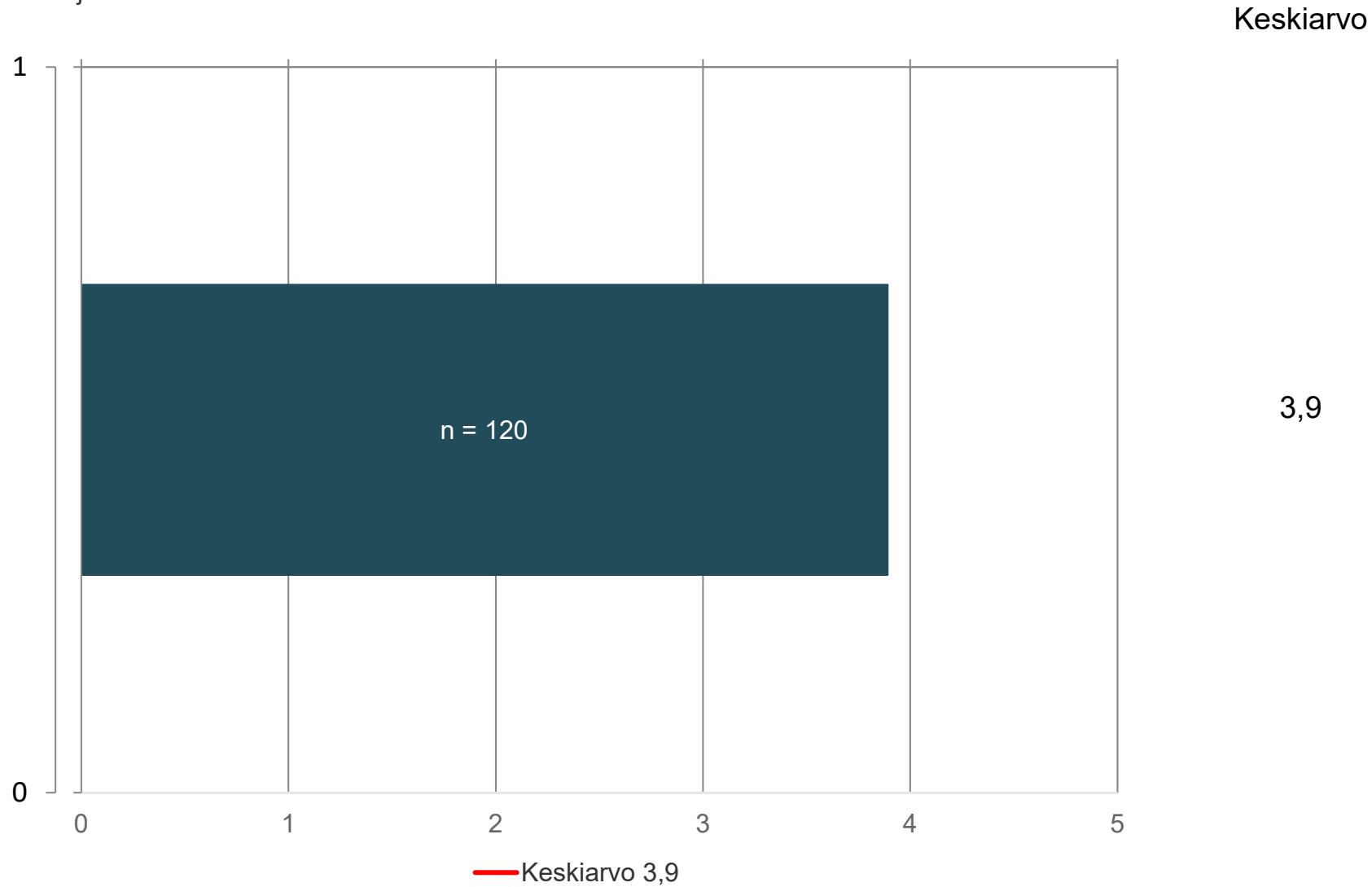
Vastaajien määrä: 120

	1	2	3	4	5	Keskiarvo	Mediaani
	1,7%	5,8%	15,8%	23,3%	53,4%	4,2	5,0

82. Tapaan muita nuorisotilan kävijöitä myös nuorisotilan ulkopuolella

1= Täysin eri mieltä, 2= jokseenkin eri mieltä, 3=ei samaa eikä eri mieltä, 4= jokseenkin samaa mieltä, 5= täysin samaa mieltä

Vastaajien määrä: 120



82. Tapaan muita nuorisotilan kävijöitä myös nuorisotilan ulkopuolella

1= Täysin eri mieltä, 2= jokseenkin eri mieltä, 3=ei samaa eikä eri mieltä, 4= jokseenkin samaa mieltä, 5= täysin samaa mieltä

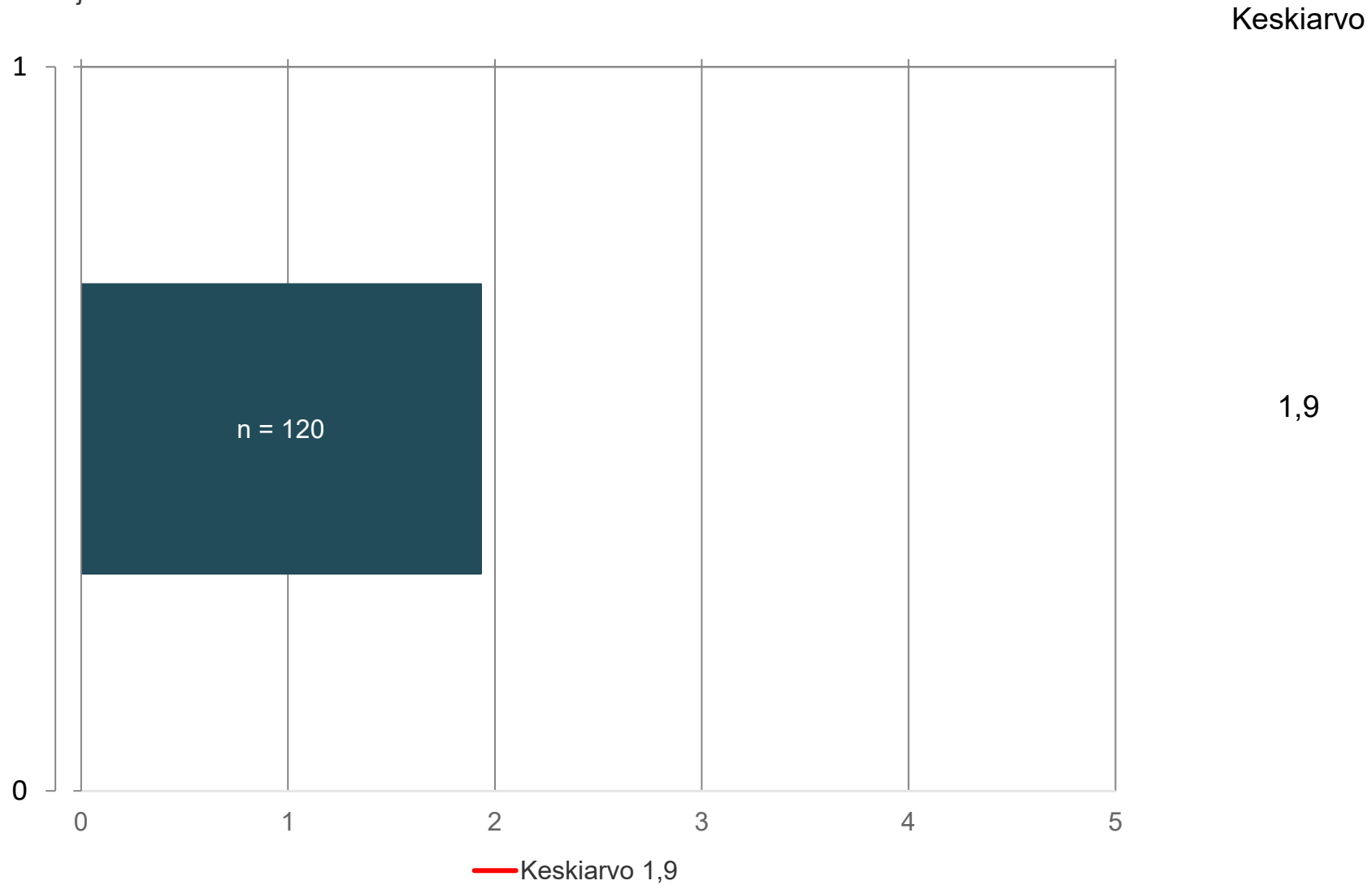
Vastaajien määrä: 120

	1	2	3	4	5	Keskiarvo	Mediaani
	8,3%	10,0%	13,3%	20,9%	47,5%	3,9	4,0

83. Olen havainnut kiusaamista nuorisotilalla

1= Täysin eri mieltä, 2= jokseenkin eri mieltä, 3=ei samaa eikä eri mieltä, 4= jokseenkin samaa mieltä, 5= täysin samaa mieltä

Vastaajien määrä: 120



83. Olen havainnut kiusaamista nuorisotilalla

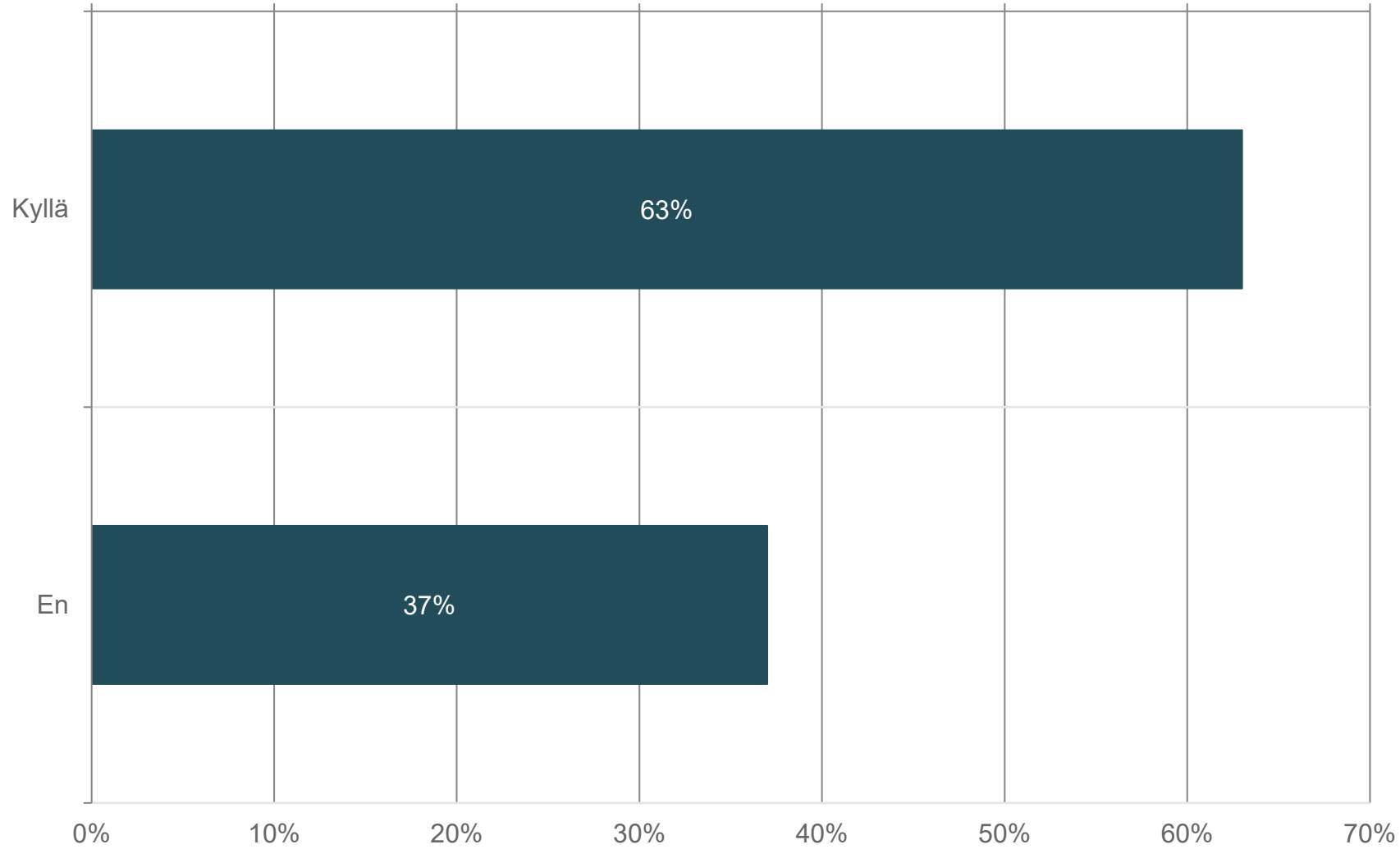
1= Täysin eri mieltä, 2= jokseenkin eri mieltä, 3=ei samaa eikä eri mieltä, 4= jokseenkin samaa mieltä, 5= täysin samaa mieltä

Vastaajien määrä: 120

	1	2	3	4	5	Keskiarvo	Mediaani
	59,2%	14,2%	10,8%	5,8%	10,0%	1,9	1,0

84. Oletko kertonut nuorisotyöntekijälle havaitsemastasi kiusaamisesta?

Vastaajien määrä: 19



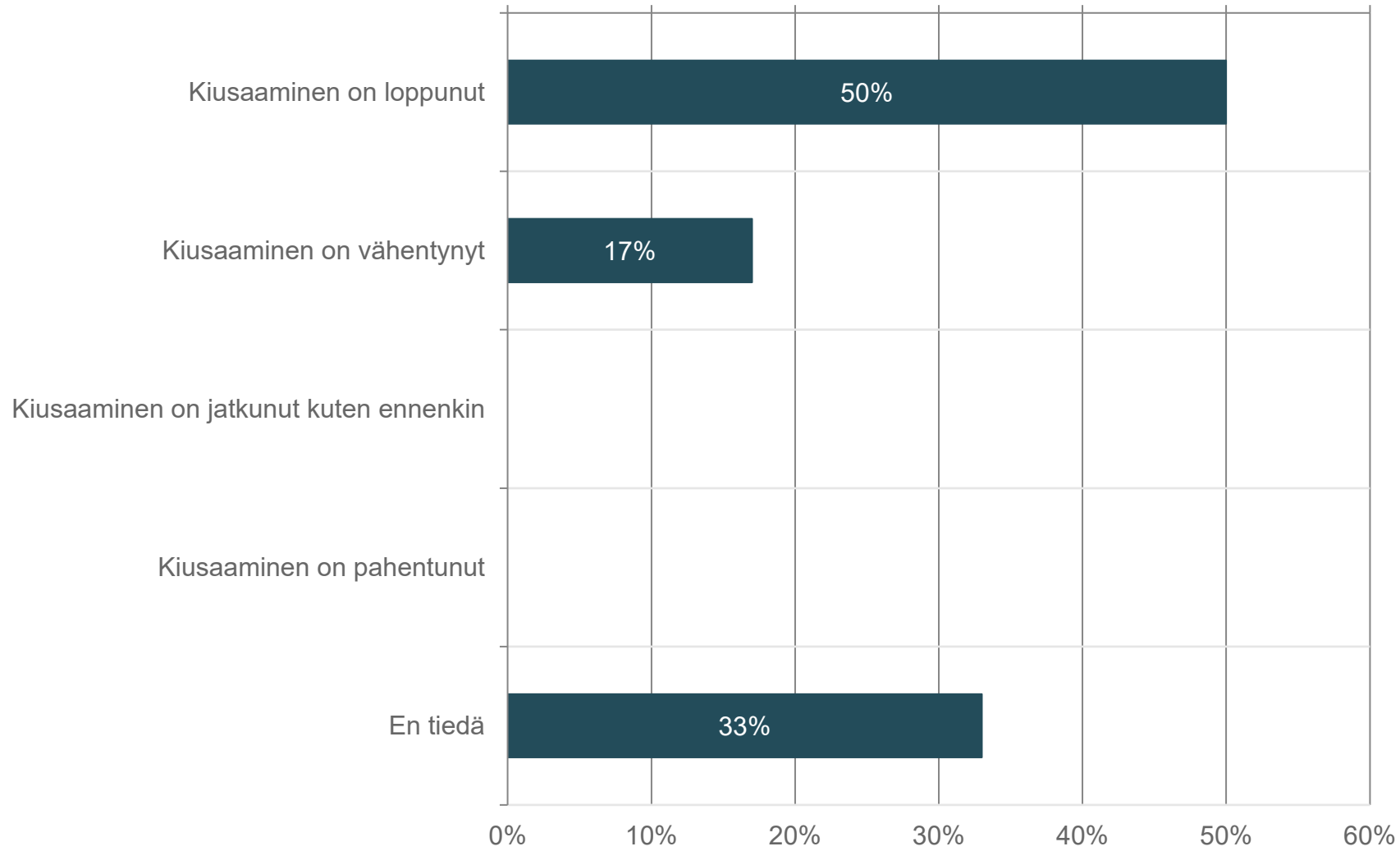
84. Oletko kertonut nuorisotyöntekijälle havaitsemastasi kiusaamisesta?

Vastaajien määrä: 19

	n	Prosentti
Kyllä	12	63,2%
En	7	36,8%

85. Mitä on tapahtunut sen jälkeen, kun olet kertonut kiusaamisesta?

Vastaajien määrä: 12



85. Mitä on tapahtunut sen jälkeen, kun olet kertonut kiusaamisesta?

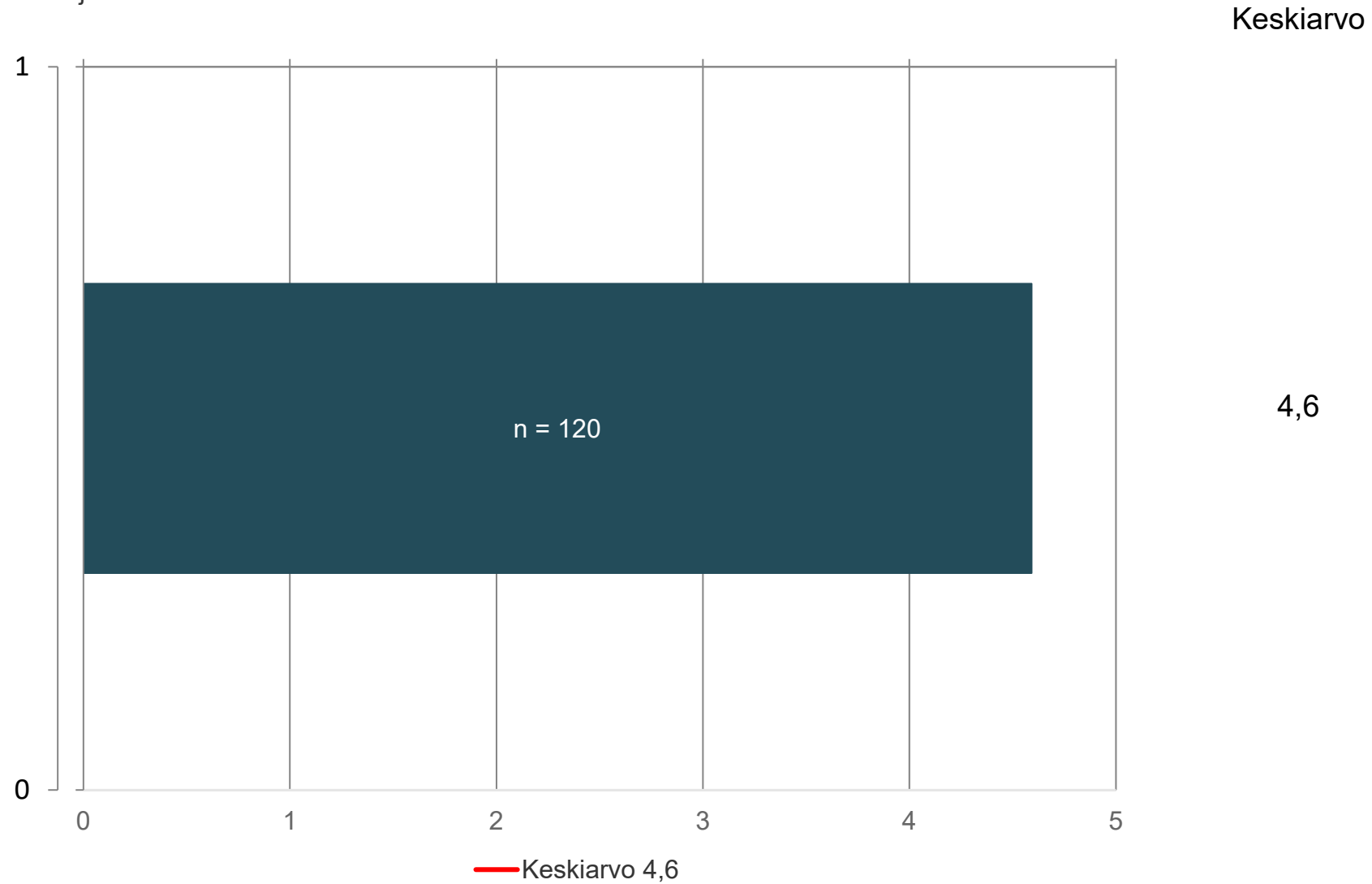
Vastaajien määrä: 12

	n	Prosentti
Kiusaaminen on loppunut	6	50,0%
Kiusaaminen on vähentynyt	2	16,7%
Kiusaaminen on jatkunut kuten ennenkin	0	0,0%
Kiusaaminen on pahentunut	0	0,0%
En tiedä	4	33,3%

86. Nuorisotilani on viihtyisä

1= Täysin eri mieltä, 2= jokseenkin eri mieltä, 3=ei samaa eikä eri mieltä, 4= jokseenkin samaa mieltä, 5= täysin samaa mieltä

Vastaajien määrä: 120



86. Nuorisotilani on viihtyisä

1= Täysin eri mieltä, 2= jokseenkin eri mieltä, 3=ei samaa eikä eri mieltä, 4= jokseenkin samaa mieltä, 5= täysin samaa mieltä

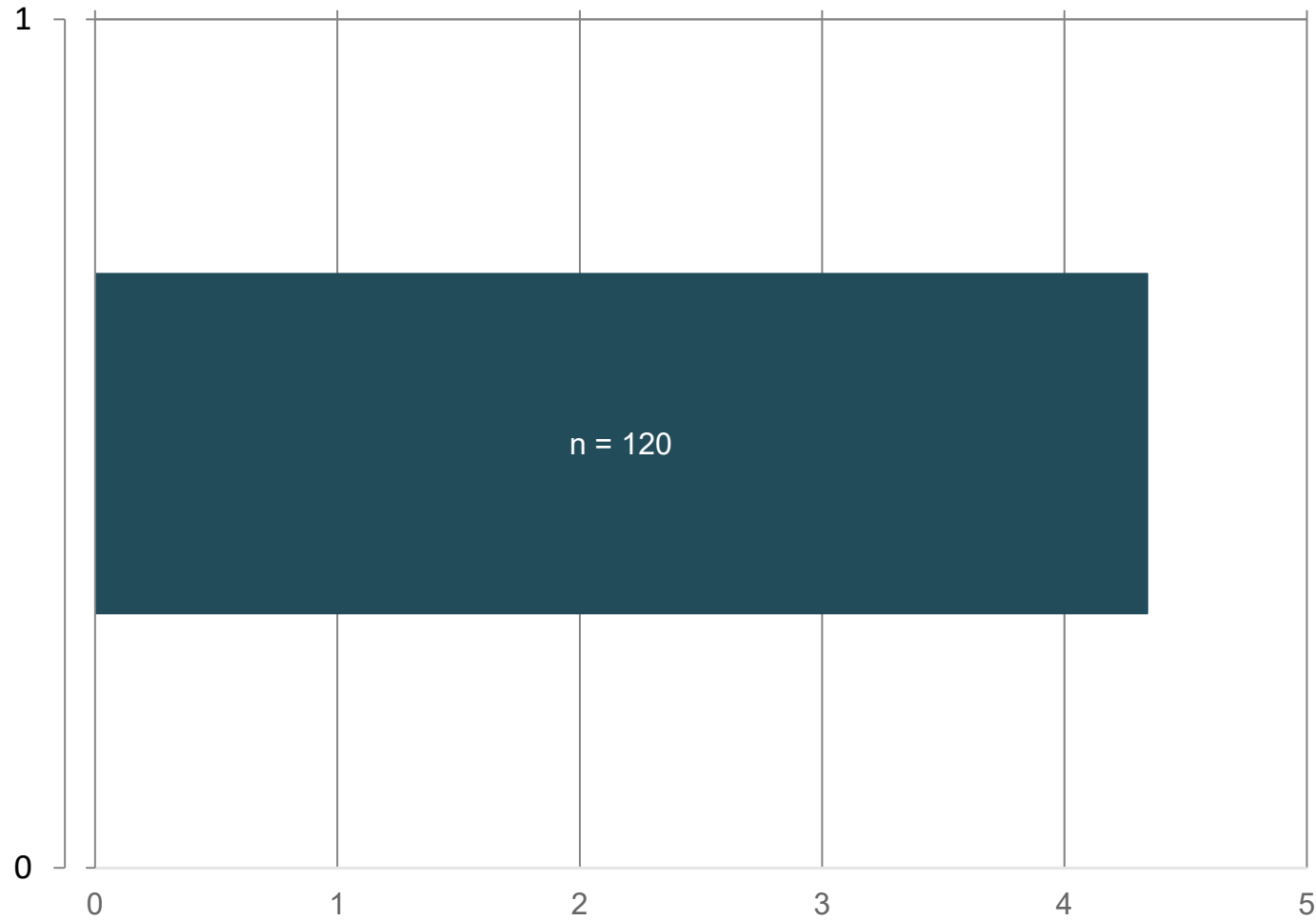
Vastaajien määrä: 120

	1	2	3	4	5	Keskiarvo	Mediaani
	0,8%	0,8%	7,5%	20,0%	70,9%	4,6	5,0

87. Nuorisotilalla on riittävästi kivaa tekemistä

1= Täysin eri mieltä, 2= jokseenkin eri mieltä, 3=ei samaa eikä eri mieltä, 4= jokseenkin samaa mieltä, 5= täysin samaa mieltä

Vastaajien määrä: 120



Keskiarvo

4,3

— Keskiarvo 4,3

87. Nuorisotilalla on riittävästi kivaa tekemistä

1= Täysin eri mieltä, 2= jokseenkin eri mieltä, 3=ei samaa eikä eri mieltä, 4= jokseenkin samaa mieltä, 5= täysin samaa mieltä

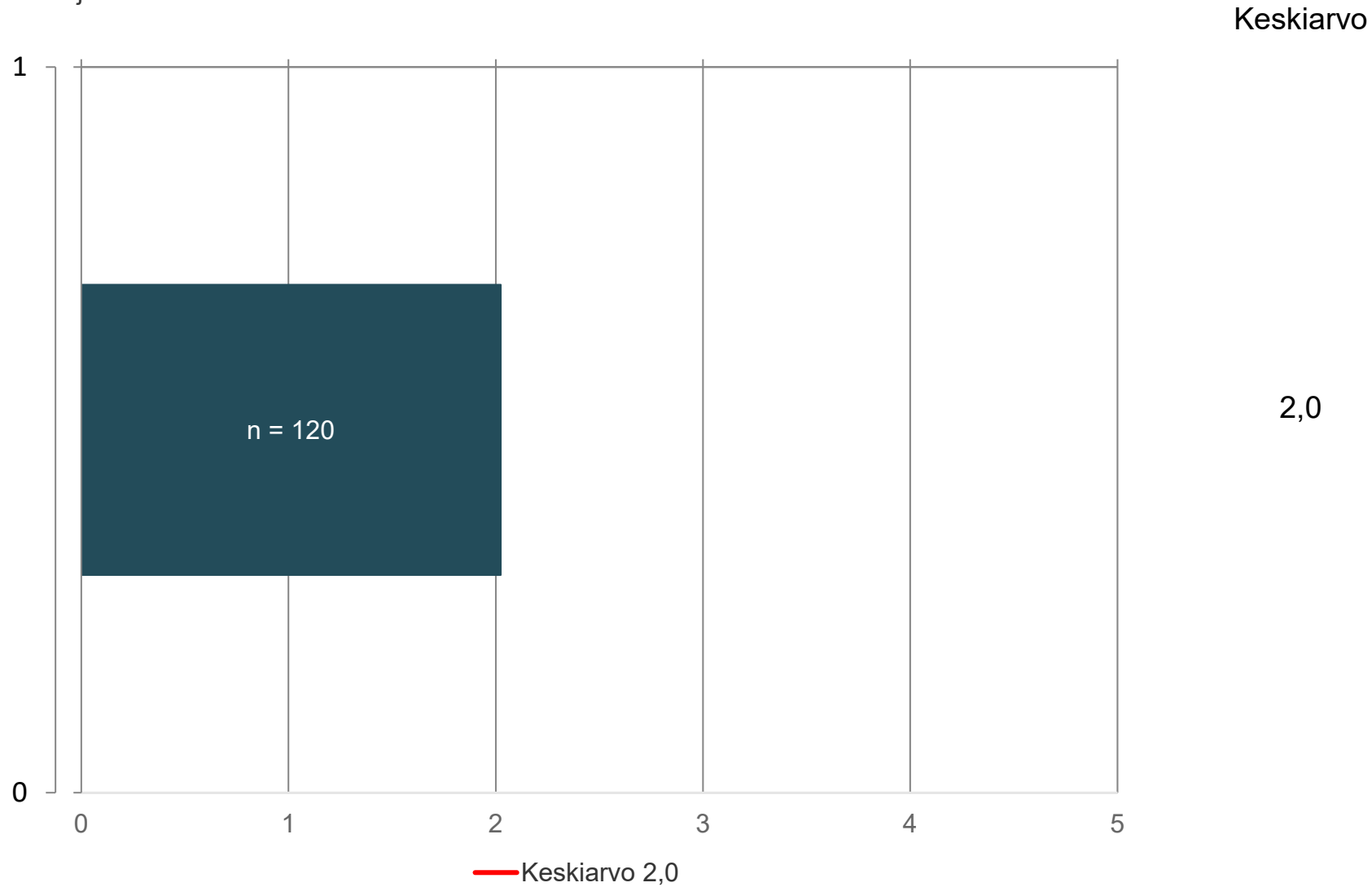
Vastaajien määrä: 120

	1	2	3	4	5	Keskiarvo	Mediaani
	1,7%	0,8%	15,8%	25,0%	56,7%	4,3	5,0

88. Nuorisotilani on hankalan matkan päässä

1= Täysin eri mieltä, 2= jokseenkin eri mieltä, 3=ei samaa eikä eri mieltä, 4= jokseenkin samaa mieltä, 5= täysin samaa mieltä

Vastaajien määrä: 120



88. Nuorisotilani on hankalan matkan päässä

1= Täysin eri mieltä, 2= jokseenkin eri mieltä, 3=ei samaa eikä eri mieltä, 4= jokseenkin samaa mieltä, 5= täysin samaa mieltä

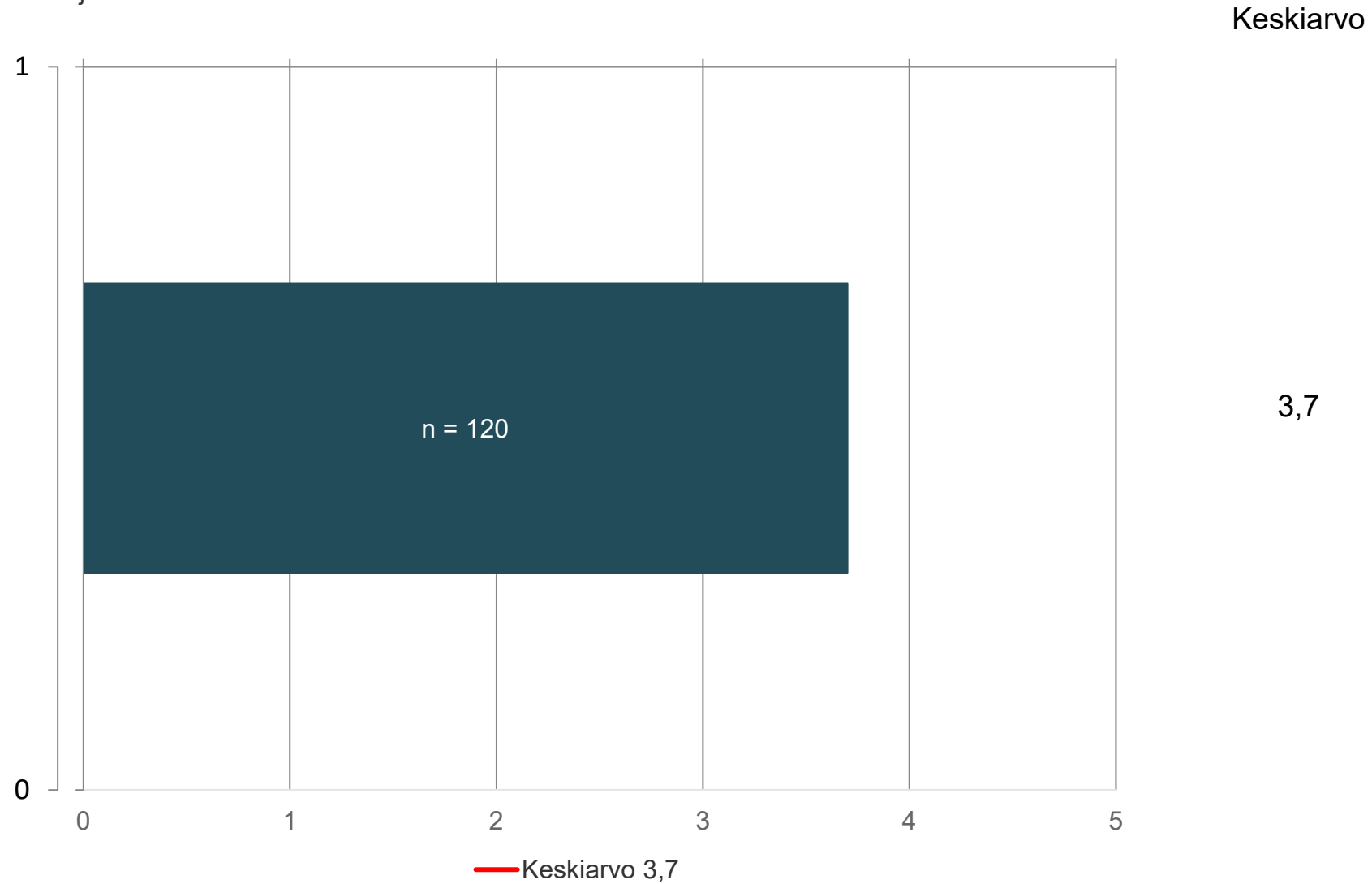
Vastaajien määrä: 120

	1	2	3	4	5	Keskiarvo	Mediaani
	52,5%	15,8%	16,7%	6,7%	8,3%	2,0	1,0

89. Nuorisotilani aukioloajat ovat sopivat

1= Täysin eri mieltä, 2= jokseenkin eri mieltä, 3=ei samaa eikä eri mieltä, 4= jokseenkin samaa mieltä, 5= täysin samaa mieltä

Vastaajien määrä: 120



89. Nuorisotilani aukioloajat ovat sopivat

1= Täysin eri mieltä, 2= jokseenkin eri mieltä, 3=ei samaa eikä eri mieltä, 4= jokseenkin samaa mieltä, 5= täysin samaa mieltä

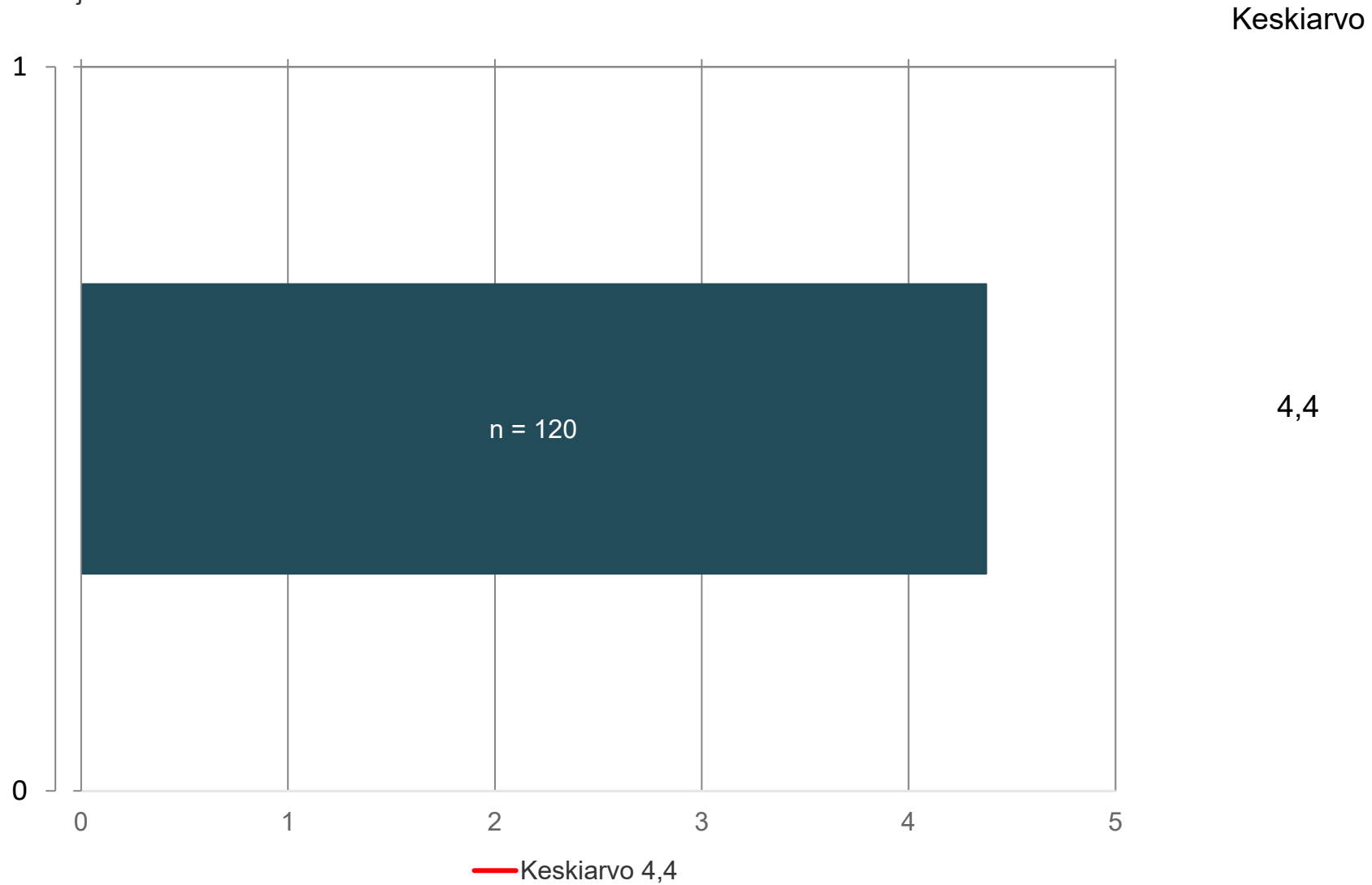
Vastaajien määrä: 120

	1	2	3	4	5	Keskiarvo	Mediaani
	8,3%	7,5%	27,5%	19,2%	37,5%	3,7	4,0

90. Nuorisotilan ilmapiiri on hyvä

1= Täysin eri mieltä, 2= jokseenkin eri mieltä, 3=ei samaa eikä eri mieltä, 4= jokseenkin samaa mieltä, 5= täysin samaa mieltä

Vastaajien määrä: 120



90. Nuorisotilan ilmapiiri on hyvä

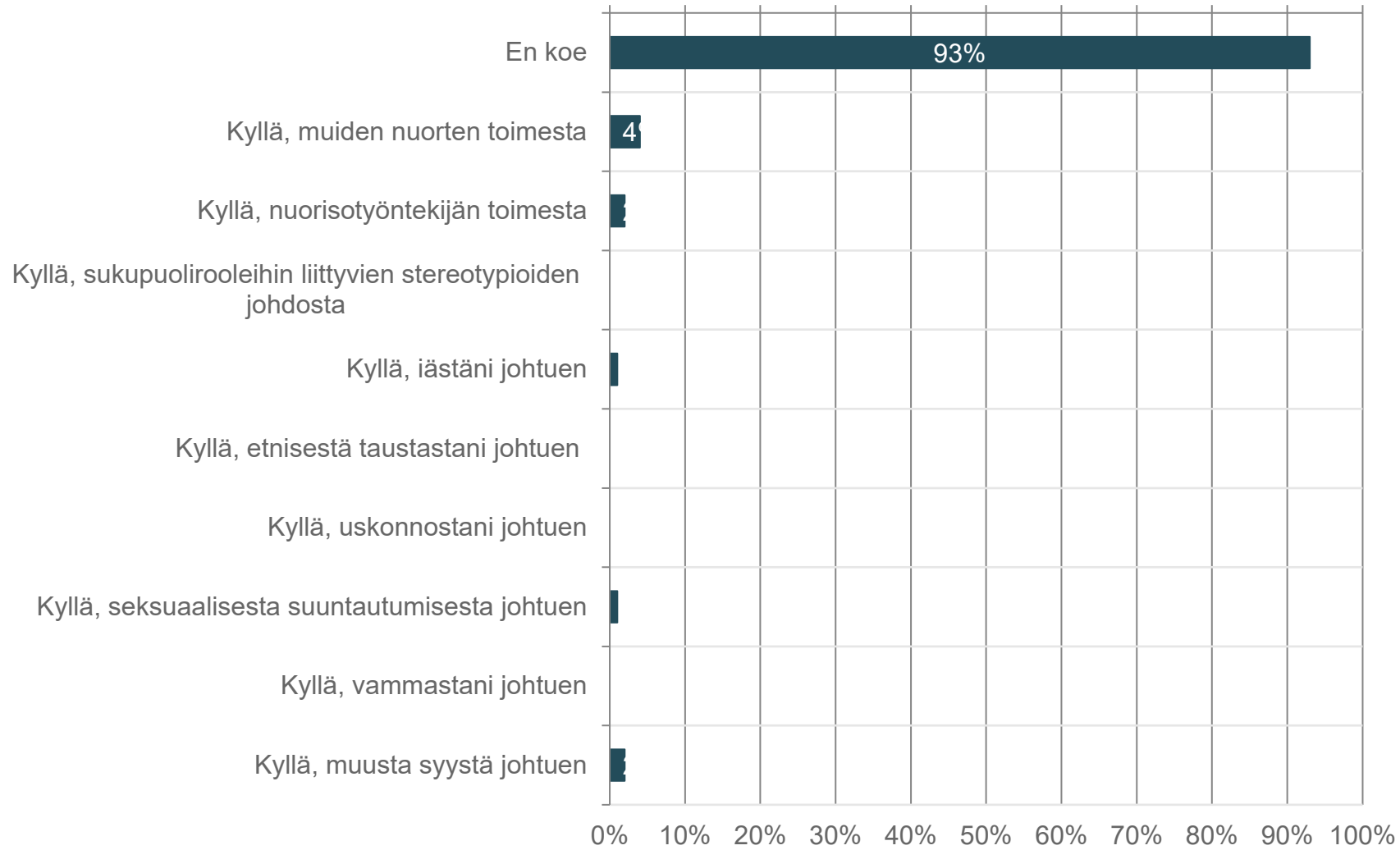
1= Täysin eri mieltä, 2= jokseenkin eri mieltä, 3=ei samaa eikä eri mieltä, 4= jokseenkin samaa mieltä, 5= täysin samaa mieltä

Vastaajien määrä: 120

	1	2	3	4	5	Keskiarvo	Mediaani
	0,8%	1,7%	14,2%	25,8%	57,5%	4,4	5,0

91. Koetko että sinua on kohdeltu epäreilusti nuorisotilalla

Vastaajien määrä: 120, valittujen vastausten lukumäärä: 123



91. Koetko että sinua on kohdeltu epäreilusti nuorisotilalla

Vastaajien määrä: 120, valittujen vastausten lukumäärä: 123

	n	Prosentti
En koe	112	93,3%
Kyllä, muiden nuorten toimesta	5	4,2%
Kyllä, nuorisotyöntekijän toimesta	2	1,7%
Kyllä, sukupuolirooleihin liittyvien stereotyyppien johdosta	0	0,0%
Kyllä, iästäni johtuen	1	0,8%
Kyllä, etnisestä taustastani johtuen	0	0,0%
Kyllä, uskonnostani johtuen	0	0,0%
Kyllä, seksuaalisesta suuntautumisesta johtuen	1	0,8%
Kyllä, vammastani johtuen	0	0,0%
Kyllä, muusta syystä johtuen	2	1,7%