



Kajaanin kaupunki



**Koulukuljetuskysely
2020-2021**

kuljetusoppilaiden huoltajille

Vastauksien kokonaismäärä 208 kpl.

Kajaanissa on 780 kuljetusoppilasta.

Vastausprosentti 23,9%

Kajaanin perusopetuksessa toteutettiin koulukuljetuskysely kuljetusoppilaiden huoltajille 19.3. – 1.4.2021.

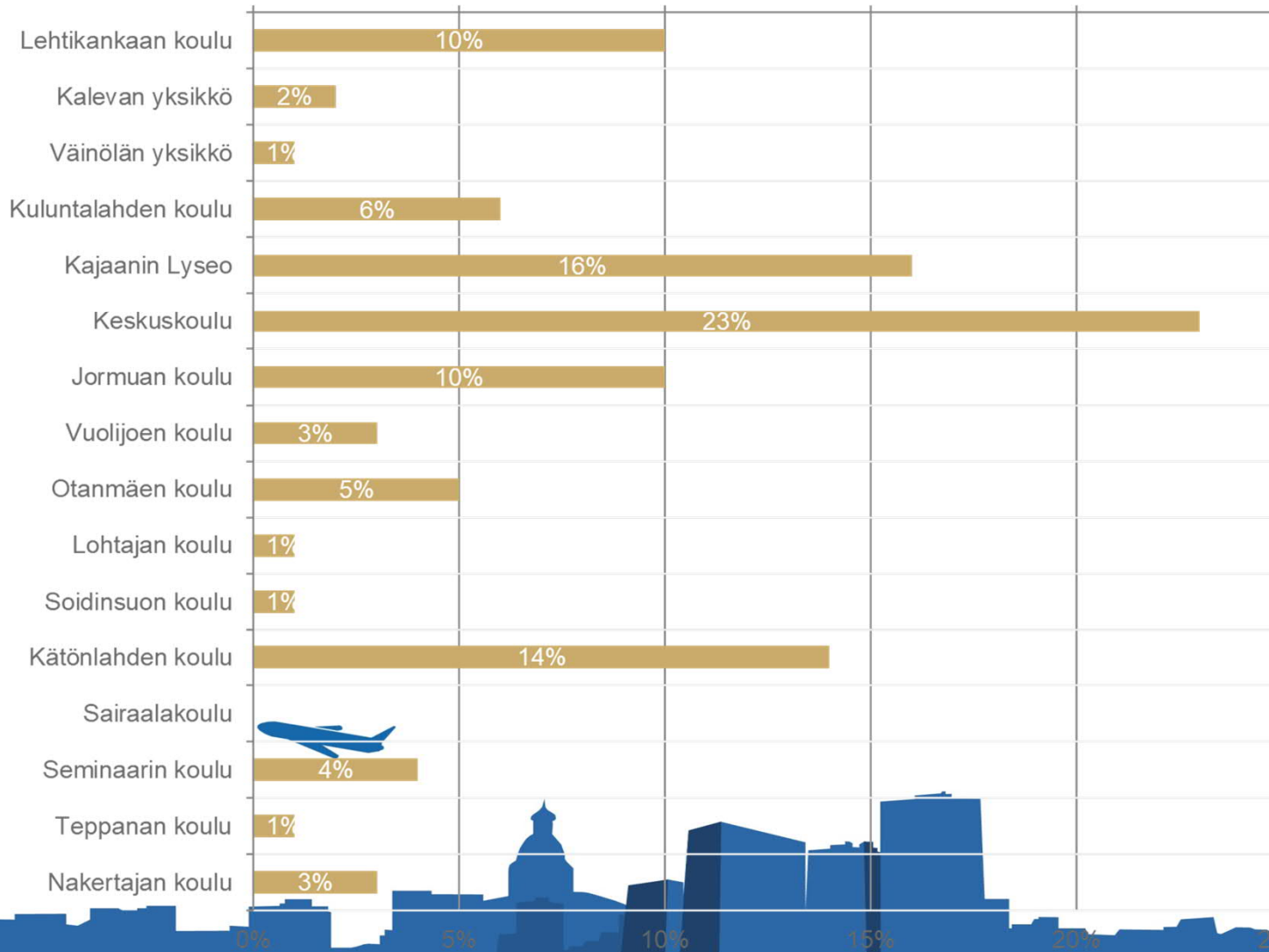
Vastauksia saatiin 208 kpl.

Kajaanissa on 780 kuljetusoppilasta.
Vastausprosentti 23,9%

Mikäli perheessä on koulukuljetuksenpiirissä useita kuljetusoppilaita, perheitä pyydettiin täyttämään kyselylomake jokaisesta erikseen.

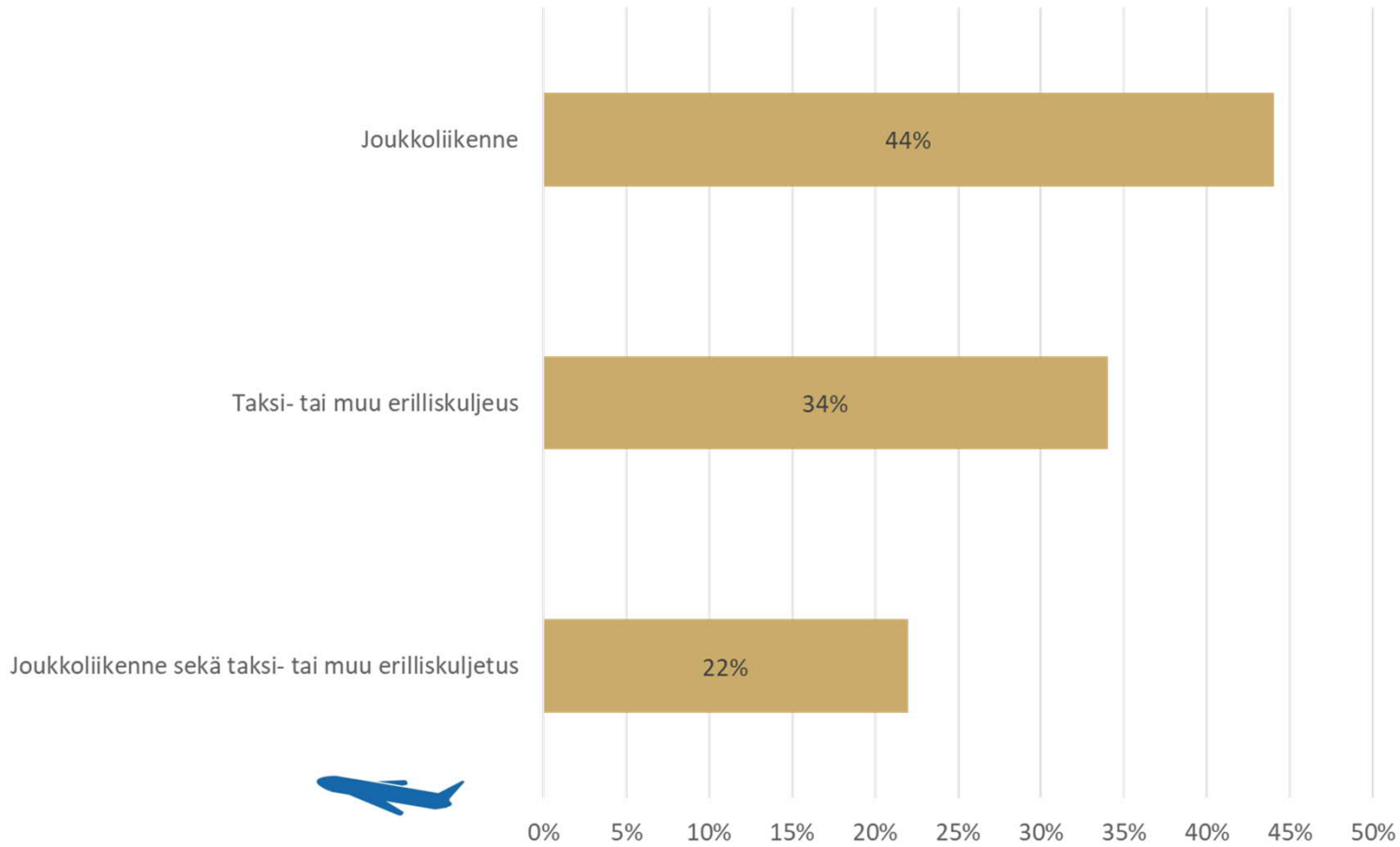


1. Kuljetusoppilaan koulu



	Vastauksien määrä
Lehtikankaan koulu	21
Kalevan yksikkö	4
Väinölän yksikkö	2
Kuluntalahden koulu	12
Kajaanin Lyseo	34
Keskuskoulu	48
Jormuan koulu	21
Vuolijoen koulu	7
Otanmäen koulu	10
Lohtajan koulu	2
Soidinsuon koulu	3
Kätönlahden koulu	28
Sairaalakoulu	0
Seminaarin koulu	8
Teppanan koulu	2
Nakertajan koulu	6

2. Kuljetusmuoto



	Vastauksien määrä
Joukkoliikenne	91
Taksi- tai muu erilliskuljeus	70
Joukkoliikenne sekä taksi- tai muu erilliskuljetus	47



Seuraaviin kysymyksiin vastattiin arvosanoilla 1-5

5 Täysin samaa mieltä

4 Jokseenkin samaa mieltä

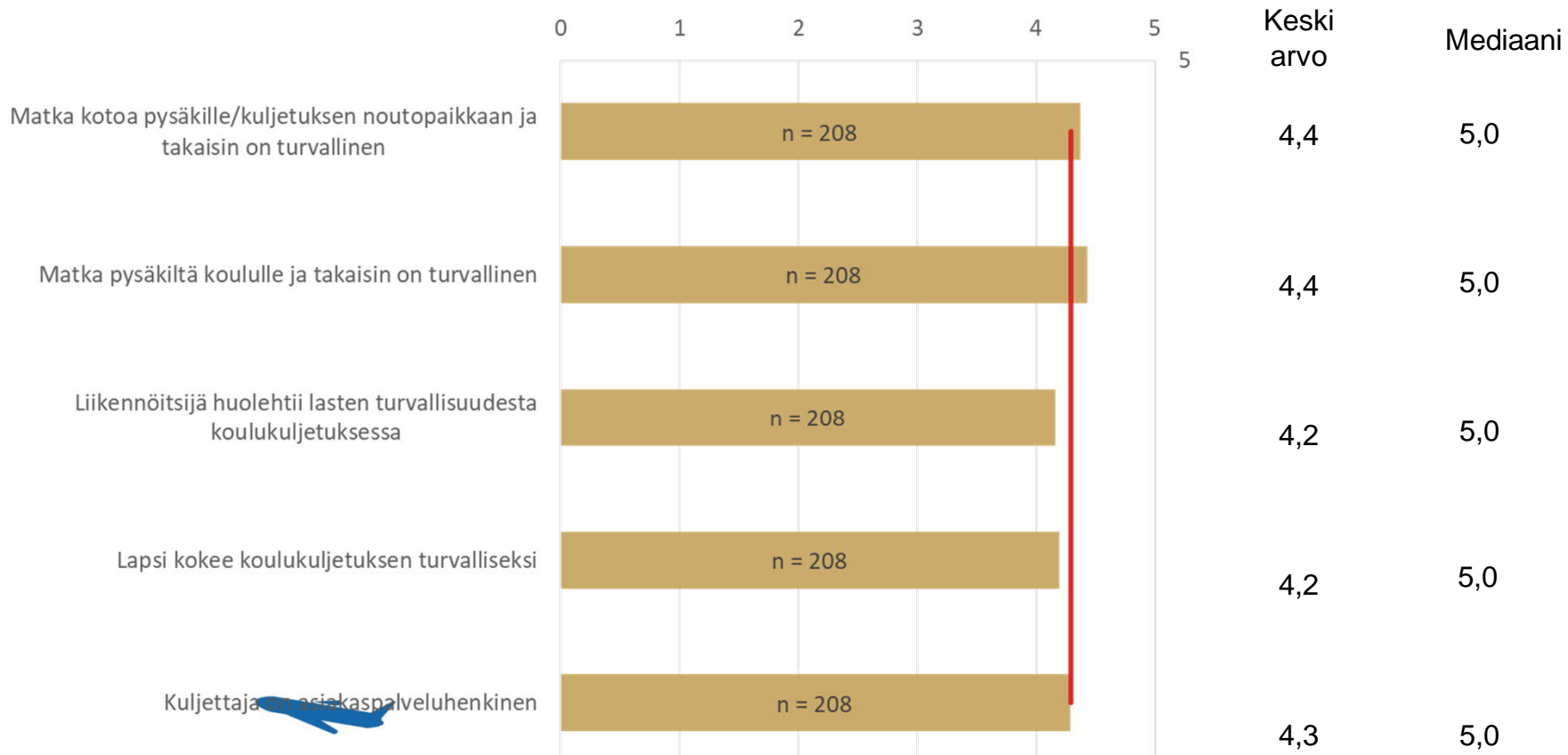
3 En osaa sanoa

2 Jokseenkin eri mieltä

1 Täysin eri mieltä



3. Turvallisuus koulukuljetuksessa



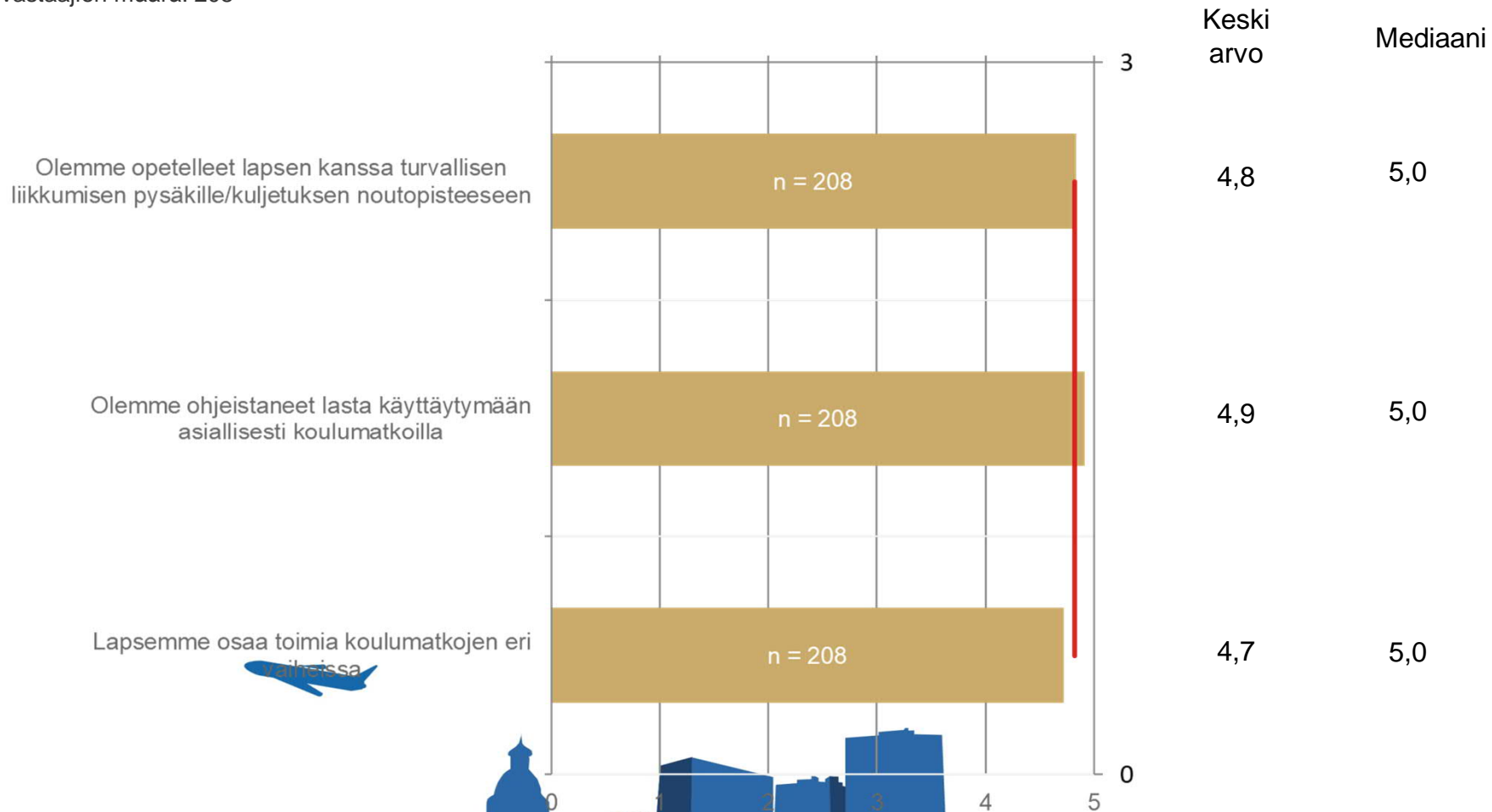
3. Turvallisuus koulukuljetuksessa

	5 Täysin samaa mieltä	4 Jokseenkin samaa mieltä	3 en osaa sanoa	2 Jokseenkin eri mieltä	1 Täysin eri mieltä
Matka kotoa pysäkille/kuljetuksen noutopaikkaan ja takaisin on turvallinen	57,7%	31,7%	1%	7,7%	1,9%
Matka pysäkiltä koululle ja takaisin on turvallinen	56,7%	31,2%	4,8%	6,3%	1%
Liikennöitsijä huolehtii lasten turvallisuudesta koulukuljetuksessa	42,8%	22,1%	20,7%	13%	1,4%
Lapsi kokee koulukuljetuksen turvalliseksi	51,4%	26,9%	6,3%	13%	2,4%
Kuljettaja on asiakaspalveluhenkinen	46,2%	26,9%	16,3%	9,6%	1%

	Vuosi 2020-2021		Ka vuosi 2015-2016	Ka vuosi 2017-2018
	Keskiarvo	Mediaani		
Matka kotoa pysäkille/kuljetuksen noutopaikkaan ja takaisin on turvallinen	4,4	5,0	3,9	4,02
Matka pysäkiltä koululle ja takaisin on turvallinen	4,4	5,0	4,19	4,13
Liikennöitsijä huolehtii lasten turvallisuudesta koulukuljetuksessa	4,2	5,0	3,58	3,87
Lapsi kokee koulukuljetuksen turvalliseksi	4,2	5,0	3,96	4,18
Kuljettaja on asiakaspalveluhenkinen	4,3	5,0	ei ole kysytty	3,89




4. Vanhempien vastuu lapsen koulumatkoilla

Vastaajien määrä: 208



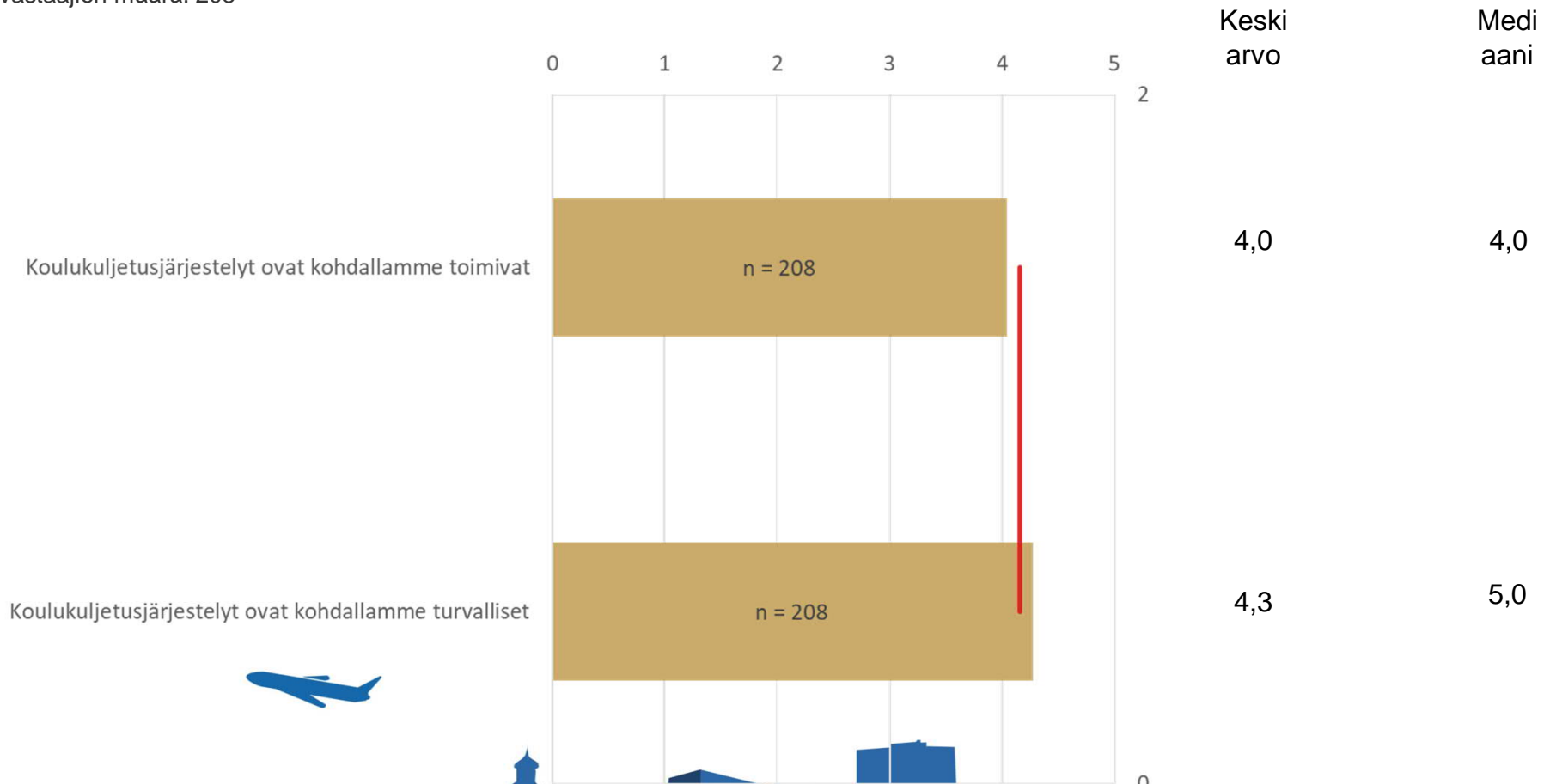
4. Vanhempien vastuu lapsen koulumatkoilla

	5 Täysin samaa mieltä	4 Jokseenkin samaa mieltä	3 En osaa sanoa	2 Jokseenkin samaa mieltä	1 Täysin eri mieltä
Olemme opetelleet lapsen kanssa turvallisen liikkumisen pysäkille/kuljetuksen noutopisteeseen	84,6%	12,5%	1,9%	0%	1%
Olemme ohjeistaneet lasta käyttäytymään asiallisesti koulumatkoilla	92,3%	6,2%	1%	0%	0,5%
Lapsemme osaa toimia koulumatkojen eri vaiheissa	72,1%	21,1%	5,3%	0,5%	1%

	Vuosi 2020-2021		Ka vuosi 2015-2016	Ka vuosi 2017-2018
	Keskiarvo	Mediaani		
Olemme opetelleet lapsen kanssa turvallisen liikkumisen pysäkille/kuljetuksen noutopisteeseen	4,8 	5,0	4,8	4,72
Olemme ohjeistaneet lasta käyttäytymään asiallisesti koulumatkoilla	4,9 	5,0	4,90	4,90
Lapsemme osaa toimia koulumatkojen eri vaiheissa	4,7 	5,0	4,70	4,7

5. Koulukuljetusjärjestelyt yleisesti

Vastaajien määrä: 208

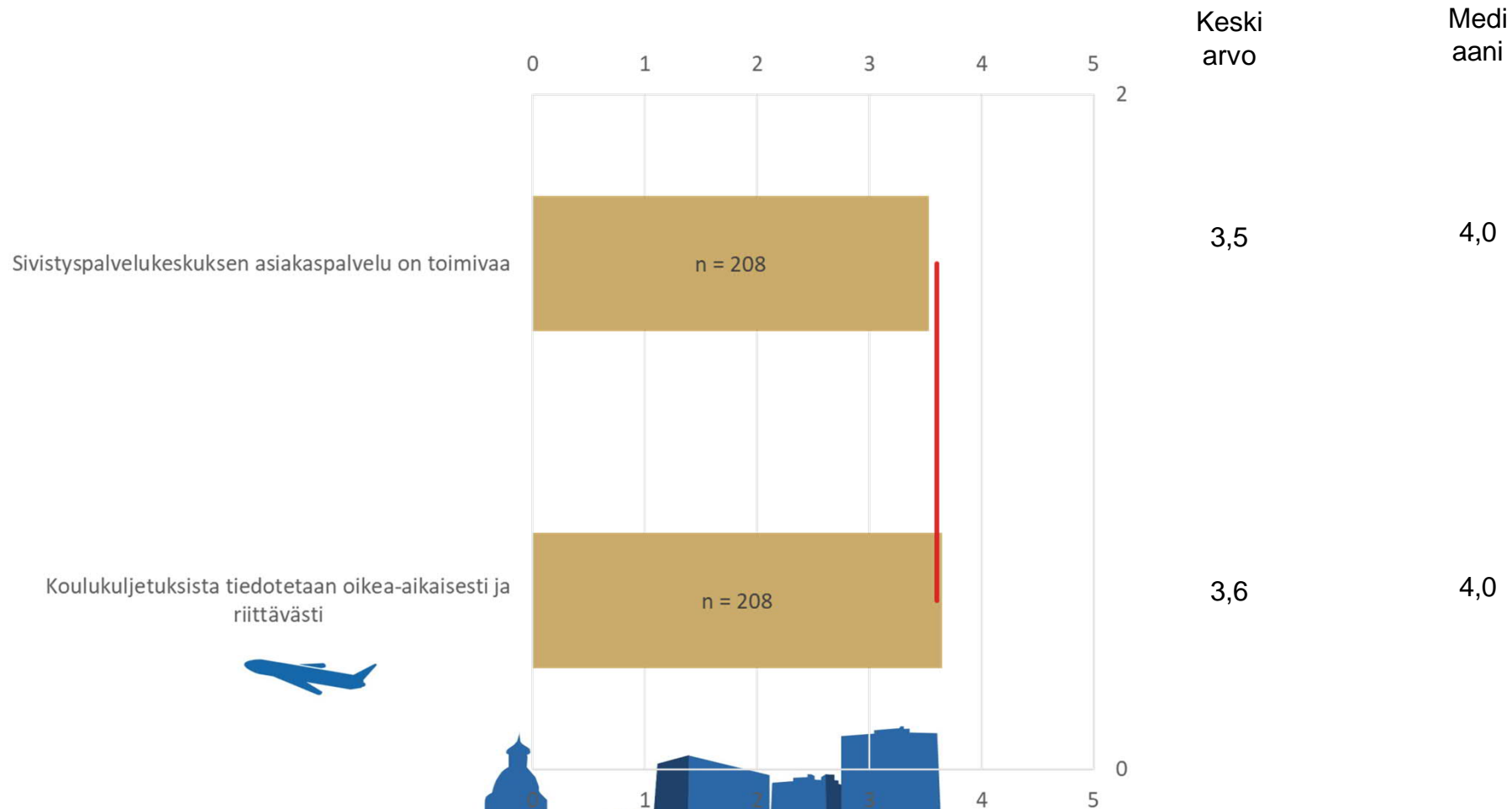


5. Koulukuljetusjärjestelyt yleisesti

	5 Täysin samaa mieltä	4 Jokseenkin samaan mieltä	3 En osaa sanoa	2 Jokseenkin eri mieltä	1 Täysin eri mieltä
Koulukuljetusjärjestelyt ovat kohdallamme toimivat	46,6%	30,3%	3,9%	15,4%	3,8%
Koulukuljetusjärjestelyt ovat kohdallamme turvalliset	51,4%	34,6%	2,9%	8,2%	2,9%

	Vuosi 2020-2021		Ka vuosi 2015-2016	Ka vuosi 2017-2018
	Keskiarvo	Mediaani		
Koulukuljetusjärjestelyt ovat kohdallamme toimivat	4,0	4,0	3,94	3,92
Koulukuljetusjärjestelyt ovat kohdallamme turvalliset	4,3	5,0	3,89	4,09

6. Sivistyspalvelukeskus/koulukuljetukset rooli



6. Sivistyspalvelukeskus/koulukuljetukset rooli

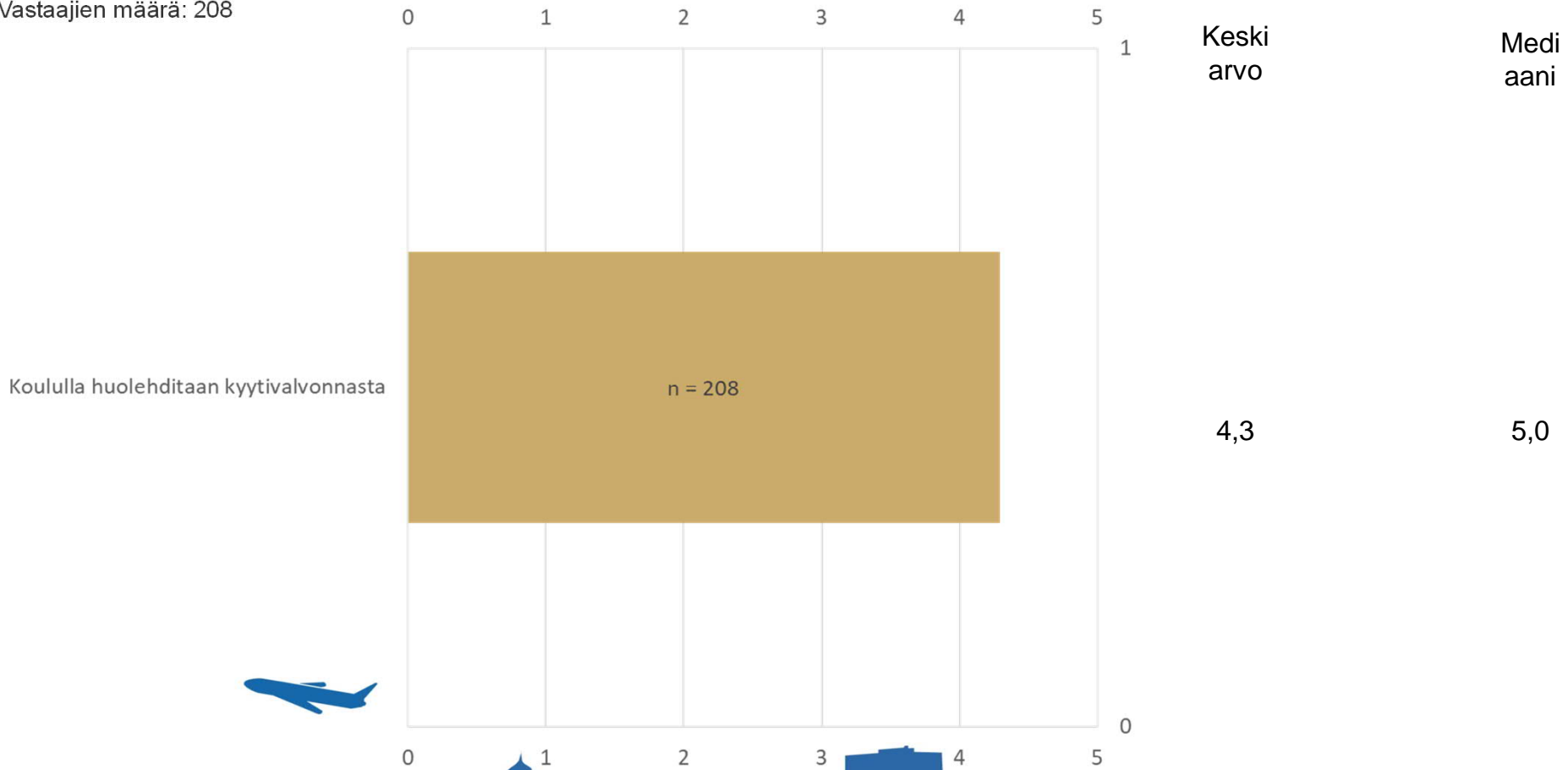
Vastaajien määrä: 208

	5 Täysin samaa mieltä	4 Jokseenkin samaa mieltä	3 En osaa sanoa	2 Jokseenkin eri mieltä	1 Täysin eri mieltä
Sivistyspalvelukeskuksen asiakaspalvelu on toimivaa	21,1%	25,5%	30,8%	14,4%	8,2%
Koulukuljetuksista tiedotetaan oikea-aikaisesti ja riittävästi	29,8%	35,6%	7,2%	19,7%	7,7%

	Vuosi 2020-2021			
	Keskiarvo	Mediaani	Ka vuosi 2015-2016	Ka vuosi 2017-2018
Sivistyspalvelukeskuksen asiakaspalvelu on toimivaa	3,5	4,0	ei ole kysytty	3,51
Koulukuljetuksista tiedotetaan oikea-aikaisesti ja riittävästi	3,6	4,0	ei ole kysytty	4,00

7. Koulun rooli

Vastaajien määrä: 208



7. Koulun rooli

Vastaajien määrä: 208

	5 Täysin samaa mieltä	4 Täysin samaa mieltä	3 En osaa sanoa	2 Jokseenkin eri mieltä	1 Täysin samaa mieltä
Koululla huolehditaan kyytivalvonnasta	36,1%	14,4%	40,9%	7,2%	1,4%

	Vuosi 2020-2021		Ka vuosi 2015-2016	Ka vuosi 2017-2018
	Keskiarvo	Mediaani		
Koululla huolehditaan kyytivalvonnasta	4,3	5,0	ei ole kysytty	3,79

Kajaanin kaupungin sivistyslautakunnan hyväksymät kuljetusehdot (ns. kuljetusopas) löytyy www.kajaani.fi/koulukuljetukset

Kuljetukset myöntää perusopetuksen tulosalueen johtaja (vs. Jaakko Vehkaperä jaakko.vehkapera@kajaani.fi)

Kuljetuksiin liittyvä opastus ja neuvonta tiina.rusanen@kajaani.fi tai leena.karjalainen@kajaani.fi
p. 044 7100040

Kiitos!

