



Kajaanin kaupunki

Liikuntapaikkojen Timmi-ohje:
varauksen tekeminen

- Timmiin pääset kirjautumaan osoitteesta <https://asp3.timmi.fi/WebTimmi/#/5276/1>
- Kirjaudu sisään saamillasi tunnuksilla
- Vaihda salasana ensimmäisellä kerralla



Ohjeita

TIMMI

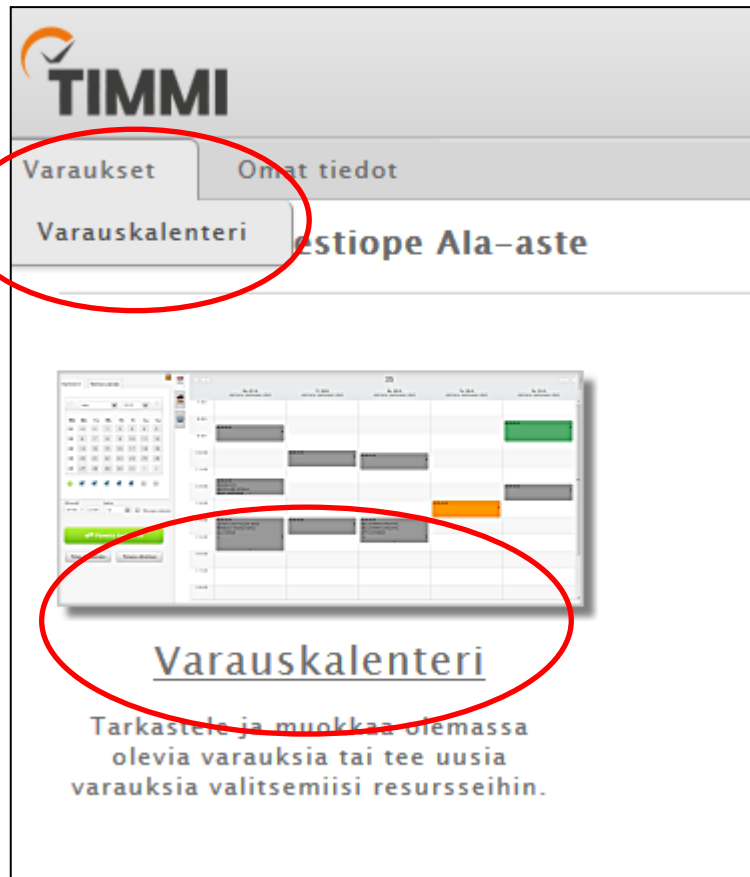
Tunnus

Salasana

Kirjaudu

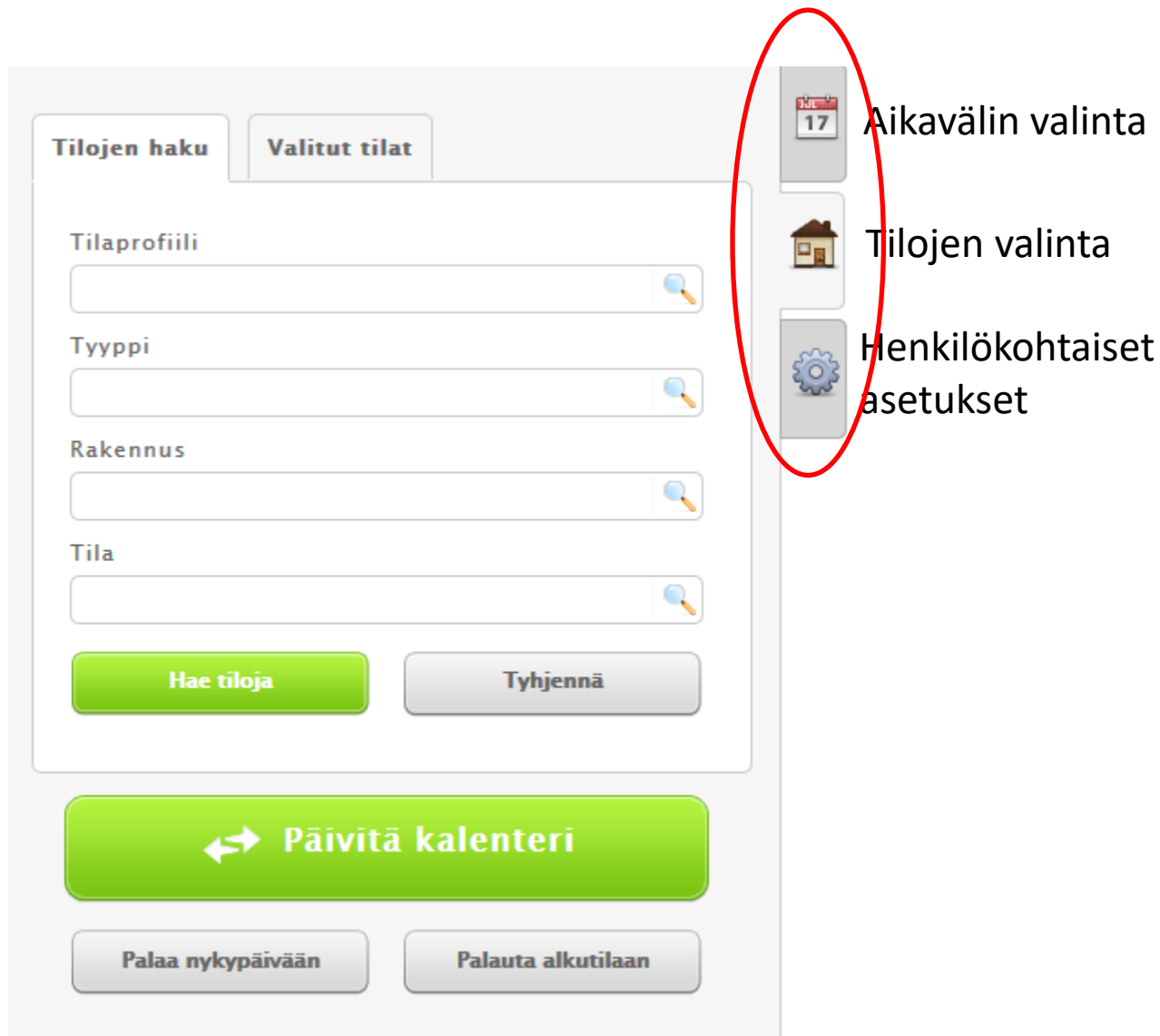
Suomeksi På Svenska in English

Tarvitsemasi ominaisuus
on varauskalenteri,
johon pääset sekä
suoraan etusivulta että
Varaukset-välilehdeltä



The screenshot displays the TIMMI web application interface. At the top, the TIMMI logo is visible. Below it, there are two tabs: 'Varaukset' (Reservations) and 'Omat tiedot' (My information). The 'Varaukset' tab is active, and within it, the 'Varauskalenteri' (Reservation Calendar) option is highlighted with a red circle. Below the navigation, the user's name 'Estiope Ala-aste' is displayed. The main content area features a calendar interface with a grid of days and colored blocks representing reservations. A red circle highlights the calendar interface. Below the calendar, the text 'Varauskalenteri' is written in a large font, followed by the description: 'Tarkastele ja muokkaa olemassa olevia varauksia tai tee uusia varauksia valitsemiisi resursseihin.'

Varauskalenterissa on kolme välilehteä: aikavälin valinta, tilojen valinta ja henkilökohtaiset asetukset



Tilojen haku **Valitut tilat**

Tilaprofiili

Tyyppi

Rakennus

Tila

Hae tiloja Tyhjennä

Päivitä kalenteri

Palaa nykypäivään Palauta alkutilaan

Aikavälin valinta





Tilojen valinta

Henkilökohtaiset asetukset

Henkilökohtaisista asetuksista kannattaa poista ruksi kohdasta Varaa ja lukitse aikaväli jo varauslomakkeelle tultaessa, jotta voit muuttaa tekemäsi varauksen ajankohtaa vielä varauslomakkeella. Muista lopuksi tallentaa asetukset.

Asetuksia voit muuttaa mieleisiksesi kunhan Timmin käyttö tulee tutuksi (mm. varmistuskysymykset ja kopiointi/siirto – oletusasetukset).

Varaukset Omat tiedot

  17  

Kopiointi/siirto –asetukset (Näytä/piilota)

Aikavälin valinta –asetukset (Näytä/piilota)


Varaa ja lukitse aikaväli jo varauslomakkeelle tultaessa

Varmistuskysymys pois maalatessa

Oletustoiminta

Varauslomakkeelle Leikepöydälle

Aikavälin tarkkuus


15 min 


Resurssi–asetukset (Näytä/piilota)

Kalenterin koko (Näytä/piilota)

Tallenna asetukset

Tehdäksesi varauksen pitää ensin valita oikea tila. Valitse haluamasi tila Tilaprofiili-valikosta ja paina Hae tiloja. Valitse haluamasi tilan osat ruksimalla tai valitse kaikki tilat painamalla Valitse kaikki.

Tilojen haku Valitut tilat  17


Tilaprofiili 



Kaukavesi
Kajaanihalli
Kaukalot ja kentät

Rakennus

Tila

Hae tiloja **Tyhjennä**

Tilojen haku Valitut tilat  17

Valitse kaikki

<input type="checkbox"/> <u>Kaukavesi</u> » 16 25m	X
<input type="checkbox"/> <u>Kaukavesi</u> » <u>Syvä allas 25m (syv. 3,7)</u> » <u>syvä allas 25m</u>	X
<input type="checkbox"/> <u>Kaukavesi</u> » <u>Syvä allas 25m (syv. 3,7)</u> » <u>rata 7-8 syvä 25x5,5 m</u>	X
<input type="checkbox"/> <u>Kaukavesi</u> » <u>Syvä allas 25m (syv. 3,7)</u> » <u>Hyppyalue 10x11</u>	X
<input type="checkbox"/> <u>Kaukavesi</u> » <u>Syvä allas 25m (syv. 3,7)</u> » <u>1/2 vesijuoksualue 14x5,5m</u>	X

Valitse ensin oikea kuukausi ja vuosi pudotusvalikosta tai siirry nuolipainikkeilla

Valitse haluamasi päivä kalenterista

Jos haluat tarkastella useampaa päivää kerralla, valitse alareunasta haluamasi viikonpäivät

Voit valita myös aikavälin, jota haluat tarkastella (oletus 8:00-16:00)

The screenshot shows a calendar application interface. At the top, there are two tabs: "Kalenteri" and "Valitut päivät". Below the tabs is a navigation bar with a left arrow, a dropdown menu showing "Touko", a year dropdown showing "2020", and a right arrow. The main area is a calendar grid with columns for days of the week (Vk, Ma, Ti, Ke, To, Pe, La, Su) and rows for weeks (18, 19, 20, 21, 22). Below the grid is a row of checkboxes for each day of the week. At the bottom, there are two input fields: "Aikaväli" (08:15 - 14:15) and "Jakso" (01 : 00). To the right of the "Jakso" field is a checkbox labeled "Päivien valinta". A large green button with a double arrow icon and the text "Päivitä kalenteri" is positioned below the input fields. At the very bottom, there are two buttons: "Palaa nykypäivään" and "Palauta alkutilaan".

Vk	Ma	Ti	Ke	To	Pe	La	Su
18	27	28	29	30	1	2	3
19	4	5	6	7	8	9	10
20	11	12	13	14	15	16	17
21	18	19	20	21	22	23	24
22	25	26	27	28	29	30	31

Jakso määrittää sen, millaisilla aikaväleillä kalenteri avautuu. Esimerkiksi 00:30 avaa kalenterin puolen tunnin aikajaksoissa.

Päivien valinta –painikkeella pääset valitsemaan päiviä esimerkiksi usealta viikolta. Ruksi ensin Valitse päivät, minkä jälkeen valitse kalenterilta haluamasi päivät. Valitut päivät näet yläpalkin Valitut päivät –painikkeen takaa

Tilojen haku Valitut tilat

syvä allas 25m

- Kaukavesi » Syvä allas 25m (syv. 3,7) » rata 7-8 syvä 25x5,5 m X
- Kaukavesi » Syvä allas 25m (syv. 3,7) » Höppyalue 10x11 X
- Kaukavesi » Syvä allas 25m (syv. 3,7) » 1/2 vesijuoksualue 14x5,5m X
- Kaukavesi » Opetusallas (syv. 0,8-1) » Opetusallas Opetusalue (7x7x0,8) X
- Kaukavesi » Opetusallas (syv. 0,8-1) » Opetusallas 2/2 (7x7x1 m) X

← Päivitä kalenteri

Palaa nykypäivään Palauta alkutilaan

Valittuasi haluamasi
ajankohdan ja
tilan/tilat, paina
”Päivitä kalenteri”

43

	Ma 19.10.2020 Opetusallas Opetusalue	Ti 20.10.2020 Opetusallas Opetusalue	Ke 21.10.2020 Opetusallas Opetusalue	To 22.10.2020 Opetusallas Opetusalue	Pe 23.10.2020 Opetusallas Opetusalue
8:15-9:15					
9:15-10:15					
10:15-11:15	Varauskalenterin näkymä, kun valittuna on yksi tila				
11:15-12:15					
12:15-13:15					
13:15-14:15					
	Opetusallas	Opetusallas	Opetusallas	Opetusallas	Opetusallas

43

	Ma 19.10.2020 R6 25m Opetusallas Opetusalue	Ti 20.10.2020 R6 25m Opetusallas Opetusalue	Ke 21.10.2020 R6 25m Opetusallas Opetusalue	To 22.10.2020 R6 25m Opetusallas Opetusalue	Pe 23.10.2020 R6 25m Opetusallas Opetusalue
8:15-9:15					
9:15-10:15					
10:15-11:15	Varauskalenterin näkymä, kun valittuna on kaksi tilaa				
11:15-12:15					
12:15-13:15					
13:15-14:15					
	R6 25m Opetusallas Opetusalue	R6 25m Opetusallas Opetusalue	R6 25m Opetusallas Opetusalue	R6 25m Opetusallas Opetusalue	R6 25m Opetusallas Opetusalue
	Ma 19.10.2020	Ti 20.10.2020	Ke 21.10.2020	To 22.10.2020	Pe 23.10.2020

Varausten tekeminen

- Varauksen tekoon on useita tapoja, joista käytännöllisimpiä esitellään seuraavaksi
- Kirjoita **varaustietoon**:
 - **Esikoulut**: esikoulun lyhenne (esim. KÄ)
 - **Alakoulut**: koulun lyhenne, luokka (esim. LE 3B)
 - **Huom! Kaukaveden varauksiin lisää myös oppilasmäärä (esim. LE 3B 19)**
 - **Toinen ja kolmas aste & AMK**: koulun lyhenne (esim LY)

Varauksen tekeminen

Tapa 1: Syötä ja kopioi

Ma 19.10.2020	
R6 25m	Opetusallas Opetusalue
8:15-9:00	
9:00-9:45	
9:45-10:30	
10:30-11:15	
11:15-12:00	
12:00-12:45	

Paina **kerran** hiiren vasemmalla painikkeella haluamaasi ajankohtaa ja tilaa

Varauksen tiedot Lisätiedot

Varaustieto *

Kaukaveri - Opetusallas (syv. 0,8-1) - Opetusallas Opetusalue (7x7x0,8) - KOKOTILA -

Ajankohta * Alkuväli * Toistuu *

08:15 - 09:00 Ke 7.4.2021 - Ke 7.4.2021 Vain kerran

Tilauksen tilit Näytä hinta Kävijät

Luotu

Muokattu

Muutoshistoria

Tallenna Tallenna ja jatka Tyhjennä Peru

Varauslomake avautuu. Kirjoita **varaustietoon** ryhmän tiedot (esim. KA 5A 19). Tarkista tila ja ajankohta ja paina Tallenna.

Ma 19.10.2020	
R6 25m	Opetusallas Opetusalue
	08:15-09:00 KA 5A 19 08:15 - 09:00 =

Varaus tulee näkyviin kalenterille

Ma 19.10.2020	
R6 25m	Opetusallas Opetusalue
08:15-09:00 KA 5A 19 08:15 - 09:00 =	08:15-09:00 KA 5A 19 08:15 - 09:00 =

Tartu hiiren vasemmalla painikkeella tehtyyn varaukseen ja raahaa se toiseen ajankohtaan tai tilaan ja vapauta.

KA 5A 19 (Opetusallas Opetusalue (7x7x0,8) → R6 25m)
19.10.2020 08:15-09:00

Uusi Klo -

Kopioi Siirrä
 Vain valittu varaus
 Tilauksen varaukset, jotka ovat samassa tilan osassa, samana viikonpäivänä, samana kellonaikana...

Mukana kopioituvat tiedot

Valitse Kopioi ja Vain valittu varaus ja paina Hyväksy

Hyväksy

Peruuta


Tapa 2: klikkaa ja raahaa

27			
Ma 5.7.2021 Opetusallas Opetusalue	Ti 6.7.2021 Opetusallas Opetusalue	Ke 7.7.2021 Opetusallas Opetusalue	To 8.7.2021 Opetusallas Opetusalue
	08:00-10:00		

Klikkaa varauksen alkuajankohtaa. Pidä hiiri painettuna, ja raahaa hiiri varauksen loppuajankohtaan. Vapauta, ja jatka varauslomakkeelle

Tapa 3: Leikepöytä

Ma 19.10.2020	
R6 25m	Opetusallas Opetusalue
8:15-9:00	
9:00-9:45	
9:45-10:30	
10:30-11:15	



Tuplaklikkaa hiiren vasemmalla painikkeella haluamaasi ajankohtaa ja tilaa.

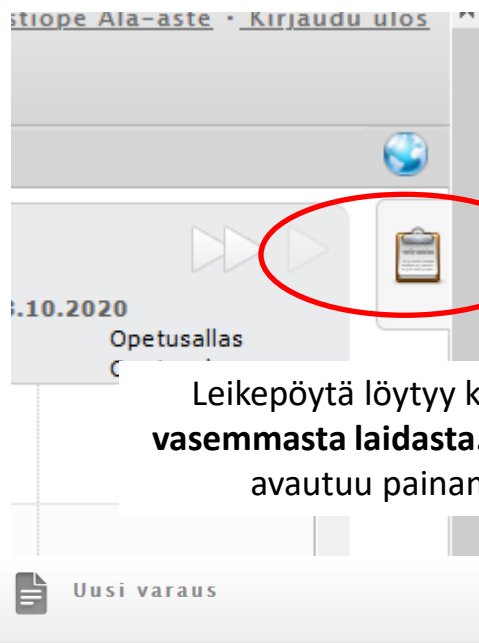
Ma 19.10.2020	
R6 25m	Opetusallas Opetusalue
	08:15-09:00 Omalla leikepöydällä

Varaus ilmestyy kalenteriin mustalle pohjalle, jossa lukee "Omalla leikepöydällä".

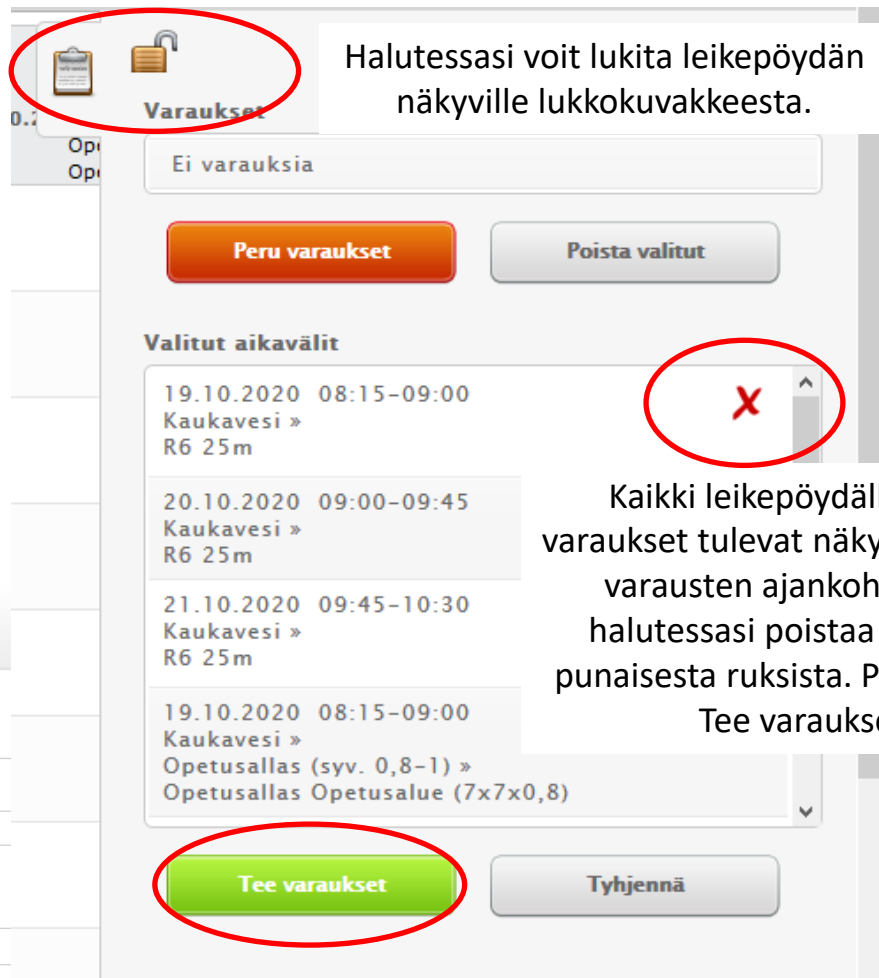
Ma 19.10.2020		Ti 20.10.2020		Ke 21.10.2020	
R6 25m	Opetusallas Opetusalue	R6 25m	Opetusallas Opetusalue	R6 25m	Opetusallas Opetusalue
8:15-9:00	08:15-09:00 Omalla leikepöydällä	08:15-09:00 Omalla leikepöydällä			
9:00-9:45		09:00-09:45 Omalla leikepöydällä	09:00-09:45 Omalla leikepöydällä		
9:45-10:30				09:45-10:30 Omalla leikepöydällä	09:45-10:30 Omalla leikepöydällä
10:30-11:15					

43

Tuplaklikkaa kaikkia ajankohtia, joihin haluat tehdä varauksen. Kaikki varaukset ilmestyvät kalenteriin mustalle pohjalle.



Leikepöytä löytyy kalenterin vasemmasta laidasta. Leikepöytä avautuu painamalla.



Halutessasi voit lukita leikepöydän näkyville lukkokuvaakkeesta.

Kaikki leikepöydällä olevat varaukset tulevat näkyviin. Tarkista varausten ajankohdat. Voit halutessasi poistaa varauksia punaisesta ruksista. Paina lopuksi Tee varaukset.

Varauksen tiedot Lisätiedot Liitetiedostot

Varaustieto *

Kaukavesi R6 25m KOKOTILA - (Jokikatu 5, 87200 KAJAANI)

Ajankohta * Aikaväli * Toistuu *

08:15 - 09:00 Ma 19.10.2020 - Ma 19.10.2020 Vain kerran

Kaukavesi Opetusallas (syv. 0,8-1) Opetusallas Opetusalue (7x7x0,8) KOKOTILA - (Jokikatu 5, 87200 KAJAANI)

Ajankohta * Aikaväli * Toistuu *

09:45 - 1 Ma 19.10.2020 - Ma 19.10.2020 Vain kerran

Kaukavesi Op

Ajankohta * Aikaväli * Toistuu *

09:00 - 0 Ma 19.10.2020 - Ma 19.10.2020 Vain kerran

Kaukavesi Opetusallas (syv. 0,8-1) Opetusallas Opetusalue (7x7x0,8) KOKOTILA - (Jokikatu 5, 87200 KAJAANI)

Ajankohta * Aikaväli * Toistuu *

08:15 - 09:00 Ma 19.10.2020 - Ma 19.10.2020 Vain kerran

Tallenna Tallenna ja jatka Tyhjennä Peruuta

Varauslomake avautuu. Kirjoita varaustietoon ryhmän tiedot (esim. KA 5A 19). Tarkista tilat ja ajankohdat ja paina Tallenna.

Varauksien peruminen

Muokkaa varausta

Varauksen tiedot Lisätiedot Oheisarvattavat Liitetiedostot

Varaustieto *
KA 5A 19

Sijainti

Kaukavesi - Opetusallas (svv. 0.8-1) - Opetusallas Opetusalue (7x7x0.8) - KOKOTILA (lokikatu 5. 87200 KAIAANI)

Ajankohta *
09:00 - 09:45

Varaaja

Maksaja

Tilauksen nimi
KA 5A 19

Tilauksen tyyppi

Tilauksen osasto

Tilauksen aihe


Luokittelu

Maksutapa

Valitse

Tallenna Peru varaus Peruuta

Paina varauksen kohdalta hiiren vasemmalla painikkeella. Paina avautuvasta lomakkeelta Peru varaus.



Paina varauksen kohdalta hiiren oikealla painikkeella. Valitse avautuvasta valikosta Peru varaus.

- Kopioi/siirrä
- Peru varaus
- Kopioi leikepöydälle
- Varausvahvistus
- Listaa varaukset
- Näytä hinta
- Tarkista varatut ajat
- Maksutapahtuma >
- Oppilaat

KA 5A 19 (Opetusallas Opetusalue (7x7x0,8))
19.10.2020 09:00-09:45

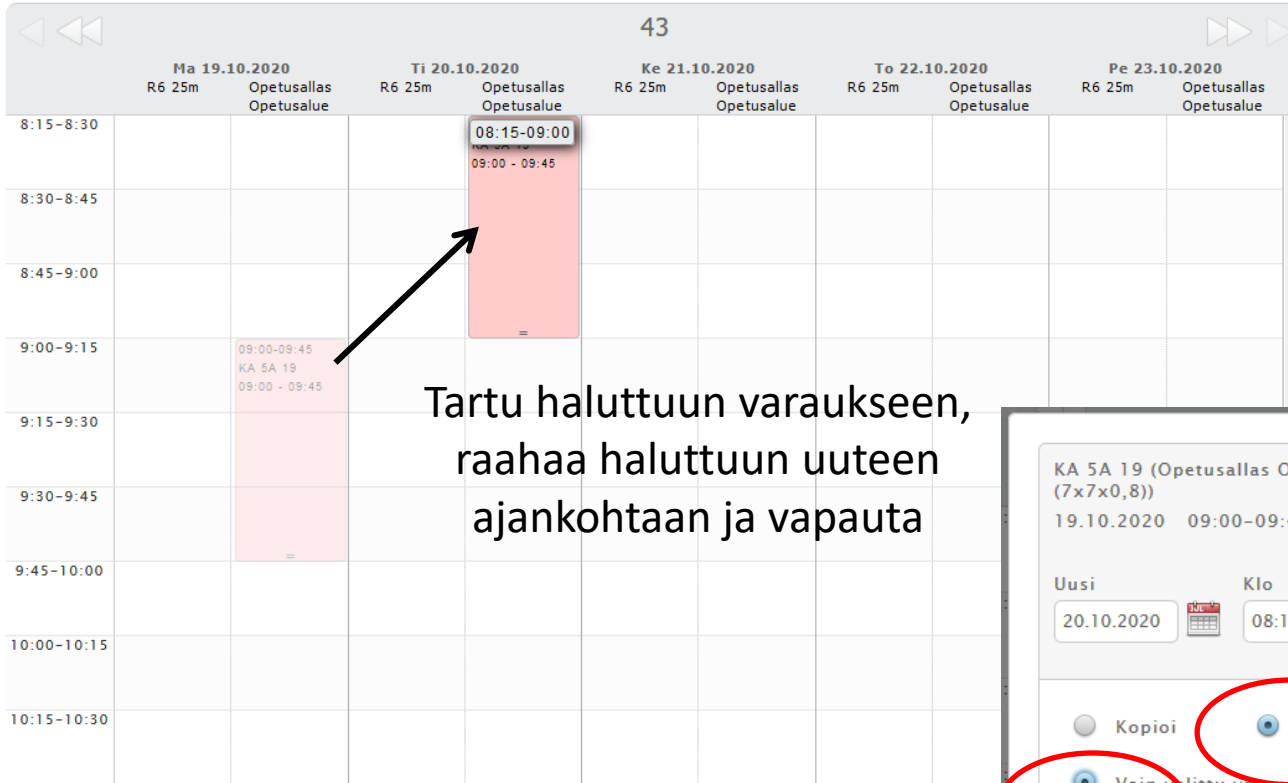
Vain valittu varaus

Kaikki tilauksen varaukset, jotka ovat...

Peru

Valitse haluatko perua vain valitun varauksen vai useamman varauksen kerralla (ole tarkka, ettet vahingossa poista kaikkia tekemiäsi varauksia). Paina lopuksi Peru.

Varauksien siirtäminen



Tartu haluttuun varaukseen, raahaa haluttuun uuteen ajankohtaan ja vapauta

Valitse Siirrä ja määritä, haluatko siirtää yhtä vai useampaa varausta kerralla. Paina lopuksi Hyväksy

The dialog box shows the details of the reservation being moved: 'KA 5A 19 (Opetusallas Opetusalue (7x7x0,8)) -> Opetusallas Opetusalue (7x7x0,8)'. The original reservation is for 19.10.2020 from 09:00 to 09:45. The new reservation is for 20.10.2020 from 08:15 to 09:00. The dialog box has three radio button options: 'Kopioi', 'Siirrä', and 'Vain valittu varaus'. The 'Siirrä' option is selected and circled in red. Below these options, there is a section for 'Mukana siirryvät tiedot' with icons for a document, a coin, a mug, a paperclip, and a key. At the bottom, there are two buttons: 'Hyväksy' (Accept) and 'Peruuta' (Cancel). The 'Hyväksy' button is highlighted with a red circle.