

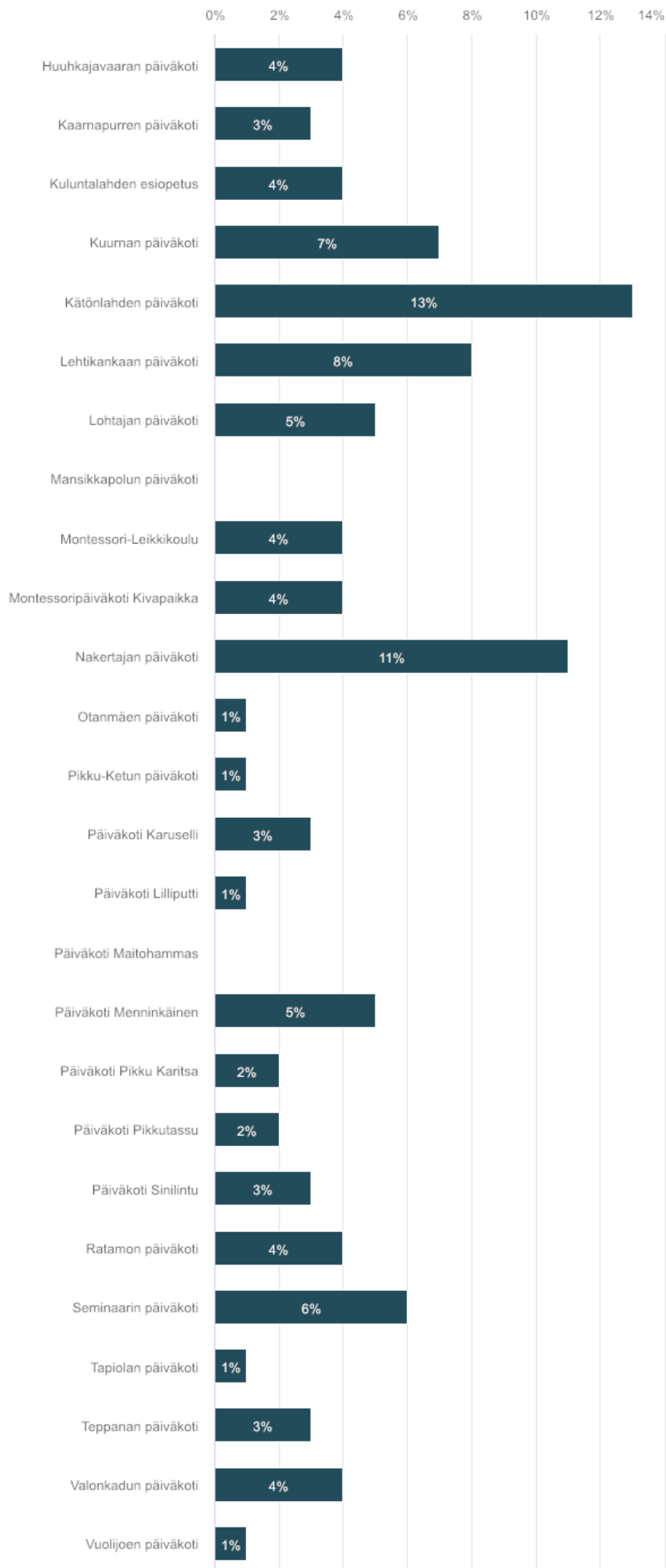


**Kajaanin** kaupunki

Esiopetus

## **Esiopetuksen arviointikysely 2021**

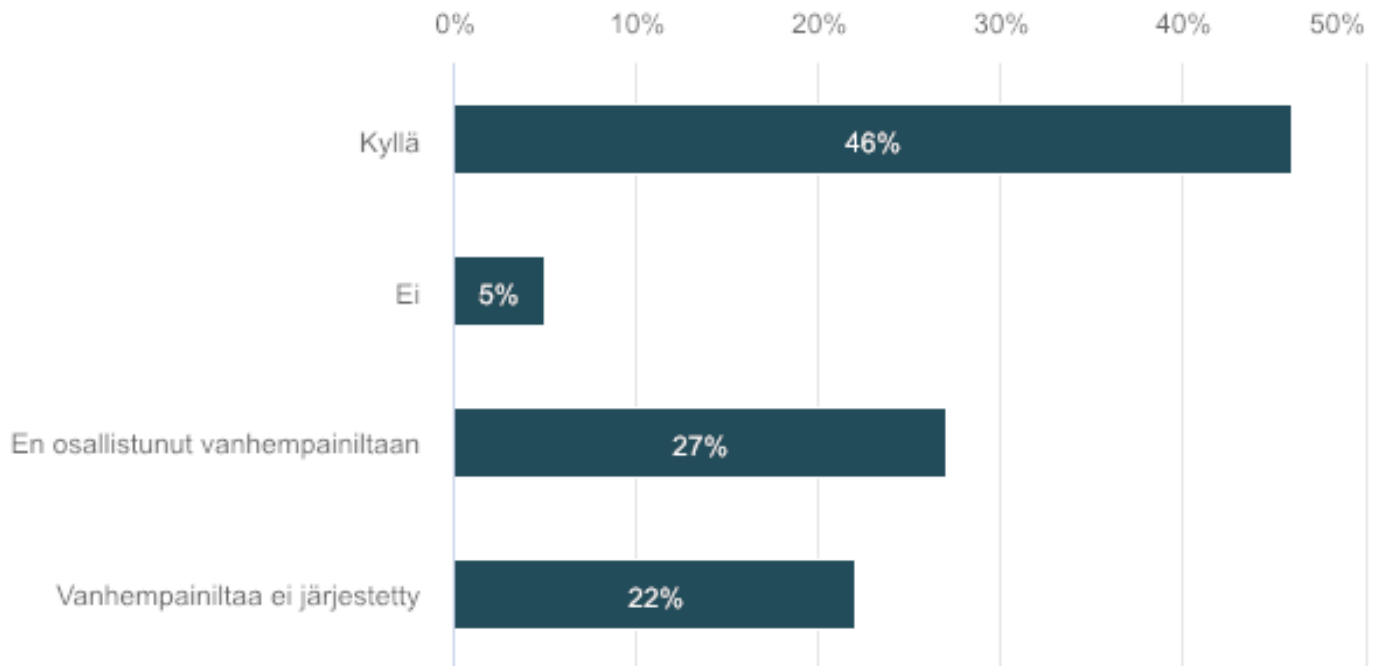
Vastaajien kokonaismäärä: 143



	<b>n</b>	<b>Prosentti</b>
Huuhkajavaaran päiväkoti	5	3,5%
Kaarnapurren päiväkoti	4	2,8%
Kuluntalahden esiopetus	6	4,2%
Kuurnan päiväkoti	10	7%
Kätönlahden päiväkoti	18	12,5%
Lehtikankaan päiväkoti	11	7,7%
Lohtajan päiväkoti	7	4,9%
Mansikkapolun päiväkoti	0	0%
Montessori-Leikkikoulu	6	4,2%
Montessoripäiväkoti Kivapaikka	6	4,2%
Nakertajan päiväkoti	16	11,2%
Otanmäen päiväkoti	1	0,7%
Pikku-Ketun päiväkoti	1	0,7%
Päiväkoti Karuselli	4	2,8%
Päiväkoti Lilliputti	2	1,4%
Päiväkoti Maitohammas	0	0%
Päiväkoti Menninkäinen	7	4,9%
Päiväkoti Pikku Karitsa	3	2,1%
Päiväkoti Pikkutassu	3	2,1%
Päiväkoti Sinilintu	4	2,8%
Ratamon päiväkoti	6	4,2%
Seminaarin päiväkoti	8	5,6%
Tapiolan päiväkoti	2	1,4%
Teppanan päiväkoti	5	3,5%
Valonkadun päiväkoti	6	4,2%
Vuolijoen päiväkoti	2	1,4%

## 2. Esiopetuksen aloitusvanhempainilta oli minulle hyödyllinen

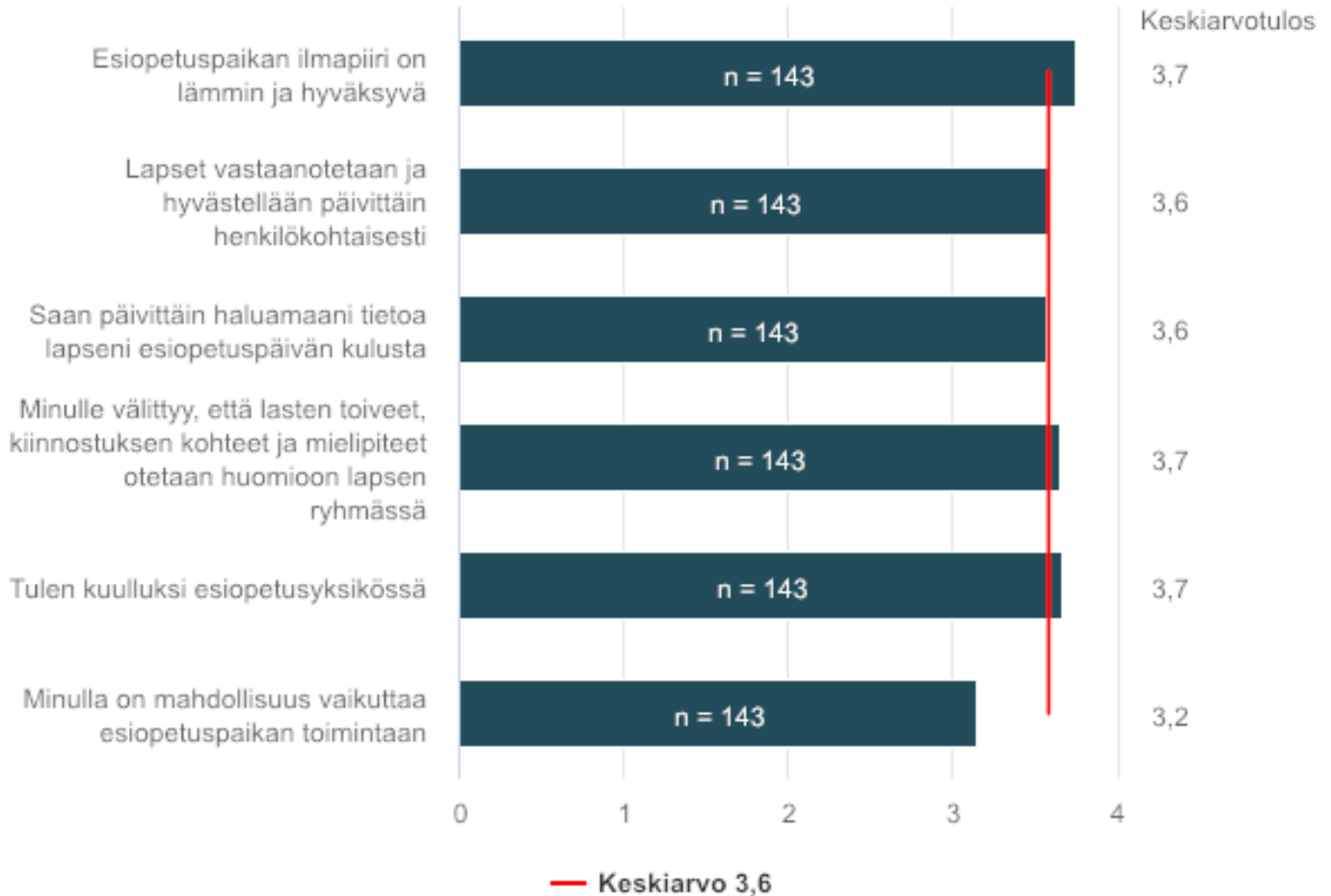
Vastaajien määrä: 143



	n	Prosentti
Kyllä	65	45,4%
Ei	7	4,9%
En osallistunut vanhempainiltaan	39	27,3%
Vanhempainiltaa ei järjestetty	32	22,4%

## 4. OSALLISUUS

Vastaaajien määrä: 143

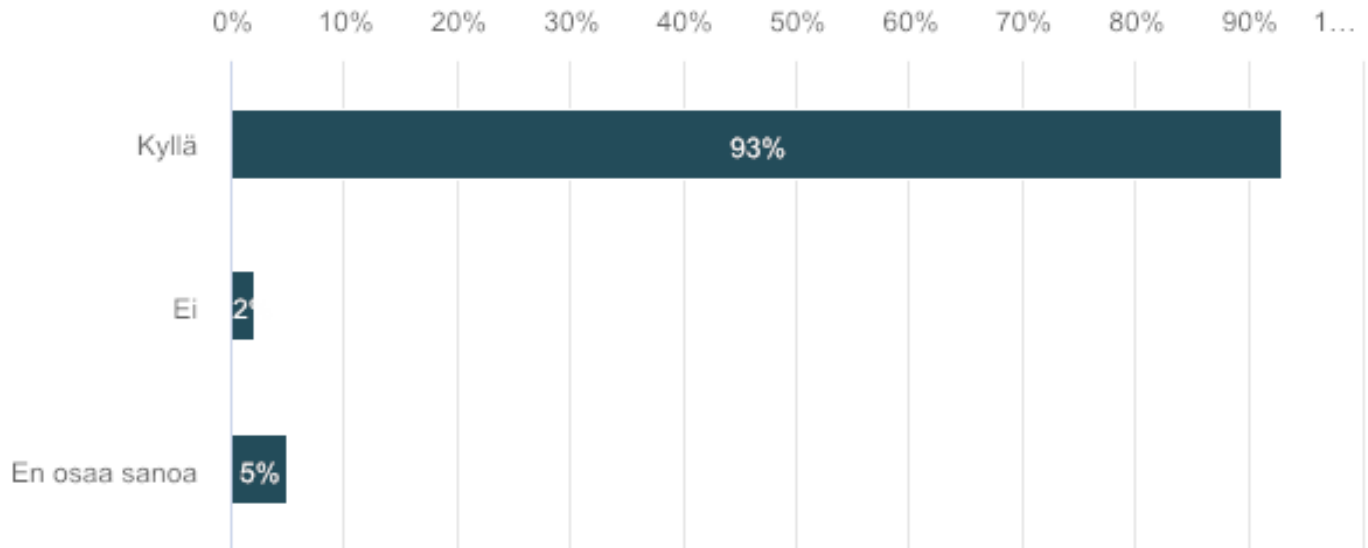


	4Täysin samaa mieltä	3Osittain samaa mieltä	2Osittain eri mieltä	1Täysin eri mieltä	EOEn osaa sanoa	Keskiarvo	Mediaani
Esiopetuspaikan ilmapiiri on lämmin ja hyväksyvä	81,1%	14%	3,5%	1,4%	0%	3,7	4
Lapset vastaanotetaan ja hyvästellään päivittäin henkilökohtaisesti	67,8%	18,9%	7%	2,1%	4,2%	3,6	4
Saan päivittäin haluamaani tietoa lapseni esiopetuspäivän kulusta	65%	29,4%	4,2%	1,4%	0%	3,6	4
Minulle välittyy, että lasten toiveet, kiinnostuksen kohteet ja mielipiteet otetaan	71,3%	18,2%	4,9%	1,4%	4,2%	3,7	4

huomioon lapsen ryhmässä							
Tulen kuulluksi esiopetusyksikössä	74,1%	19,6%	3,5%	2,1%	0,7%	3,7	4
Minulla on mahdollisuus vaikuttaa esiopetuspaikan toimintaan	31,5%	35,6%	10,5%	4,2%	18,2%	3,2	3

## 6. TUNNE- JA VUOROVAIKUTUSTAITOJEN Lapseni viihtyy esiopetuspaikassa

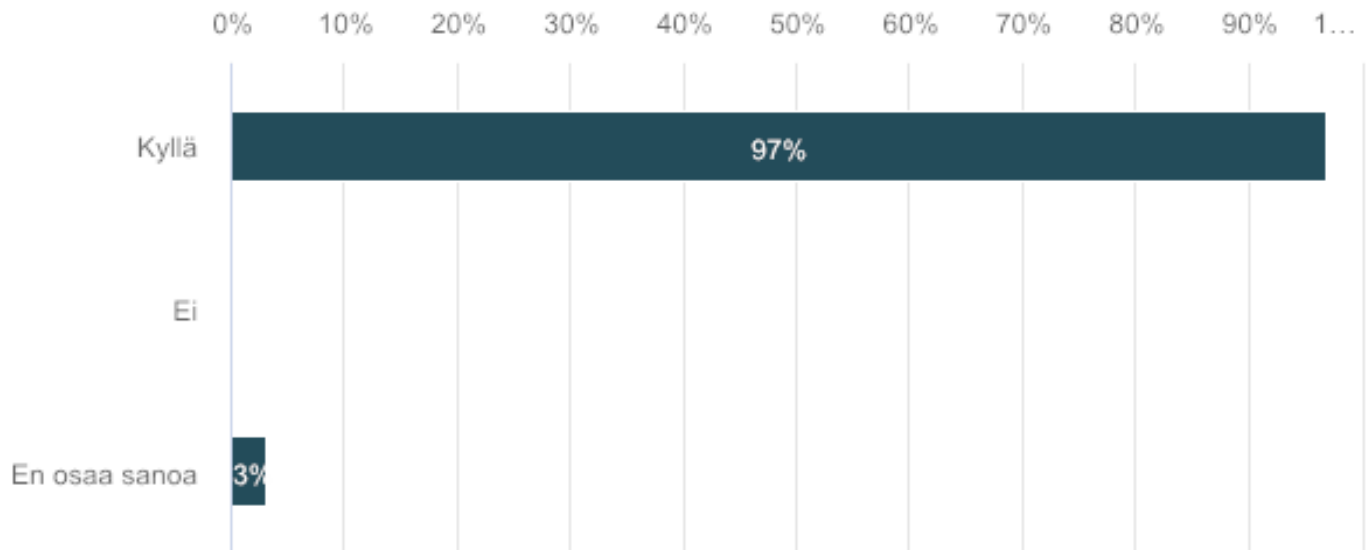
Vastaajien määrä: 143



	n	Prosentti
Kyllä	133	93%
Ei	3	2,1%
En osaa sanoa	7	4,9%

## 8. Lapsellani on kavereita esiopetuspaikassa

Vastaajien määrä: 143

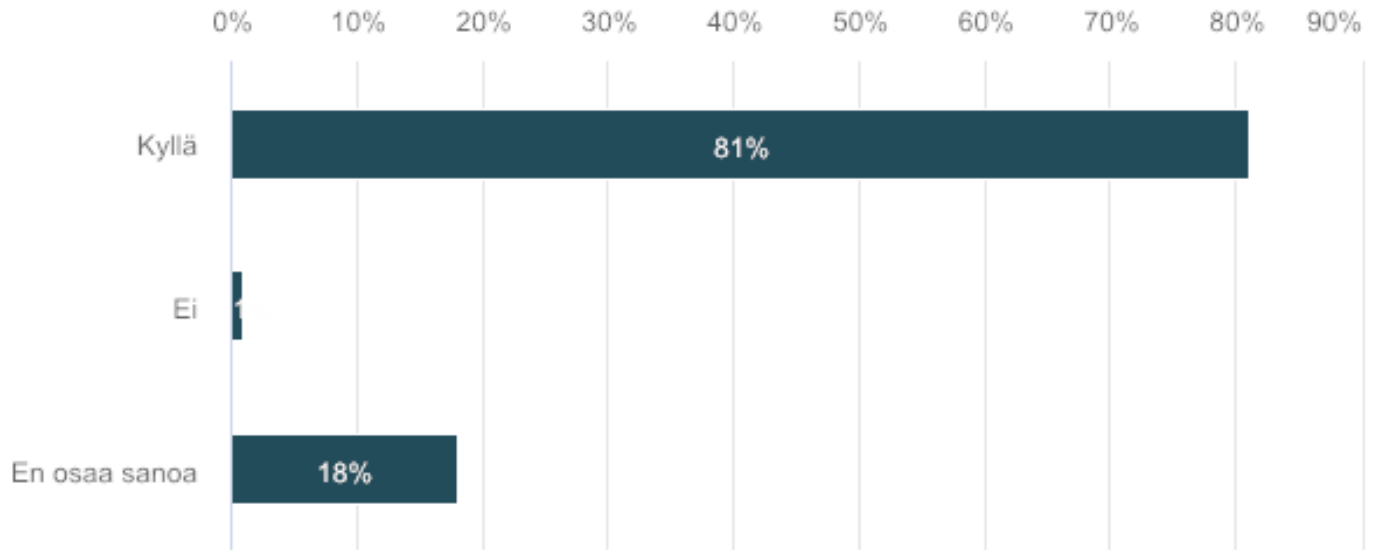


	n	Prosentti
Kyllä	139	97,2%
Ei	0	0%
En osaa sanoa	4	2,8%



## 10. Lapseni ryhmässä puututaan kiusaamistilanteisiin

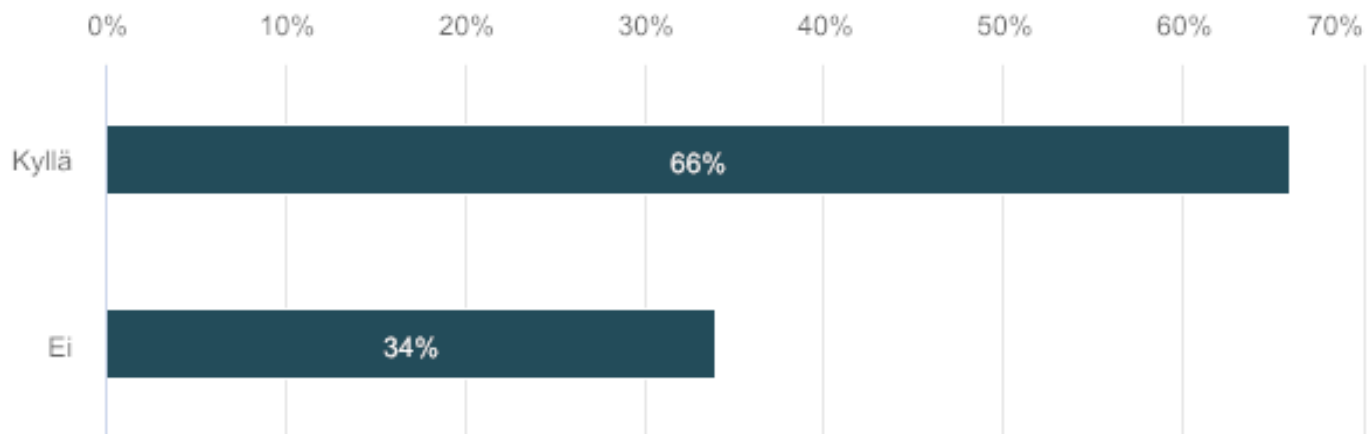
Vastaajien määrä: 143



	n	Prosentti
Kyllä	116	81,1%
Ei	1	0,7%
En osaa sanoa	26	18,2%

## 12. Tiedän miten esiopetusryhmässä puututaan kiusaamistilanteisiin

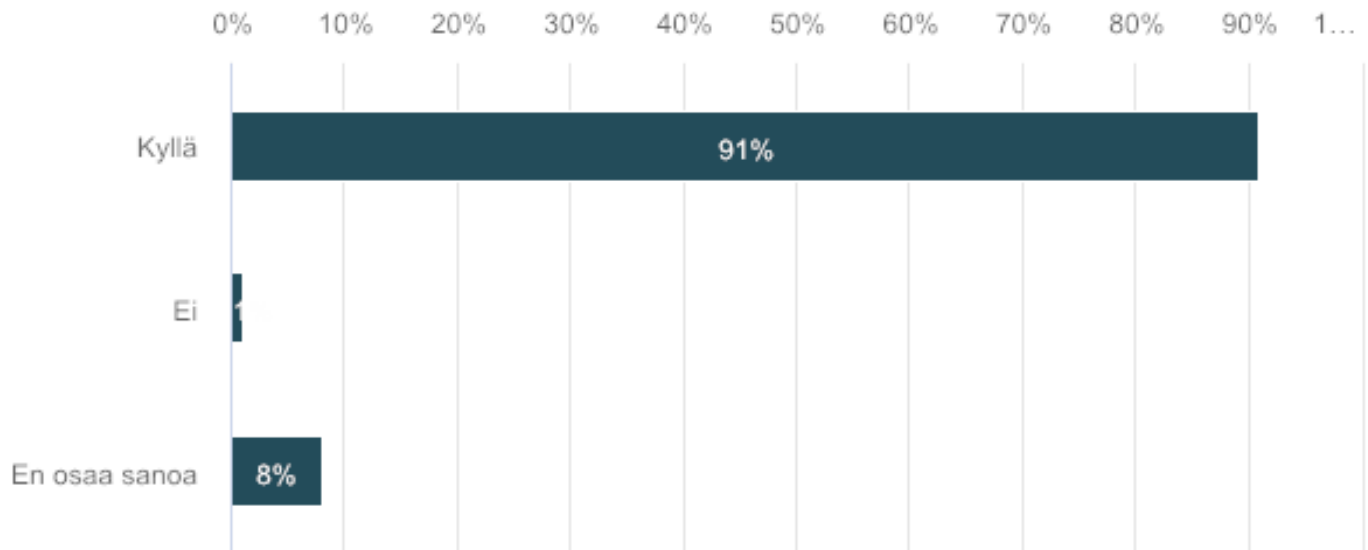
Vastajien määrä: 143



	n	Prosentti
Kyllä	94	65,7%
Ei	49	34,3%

## 14. Henkilöstö on ammattitaitoista

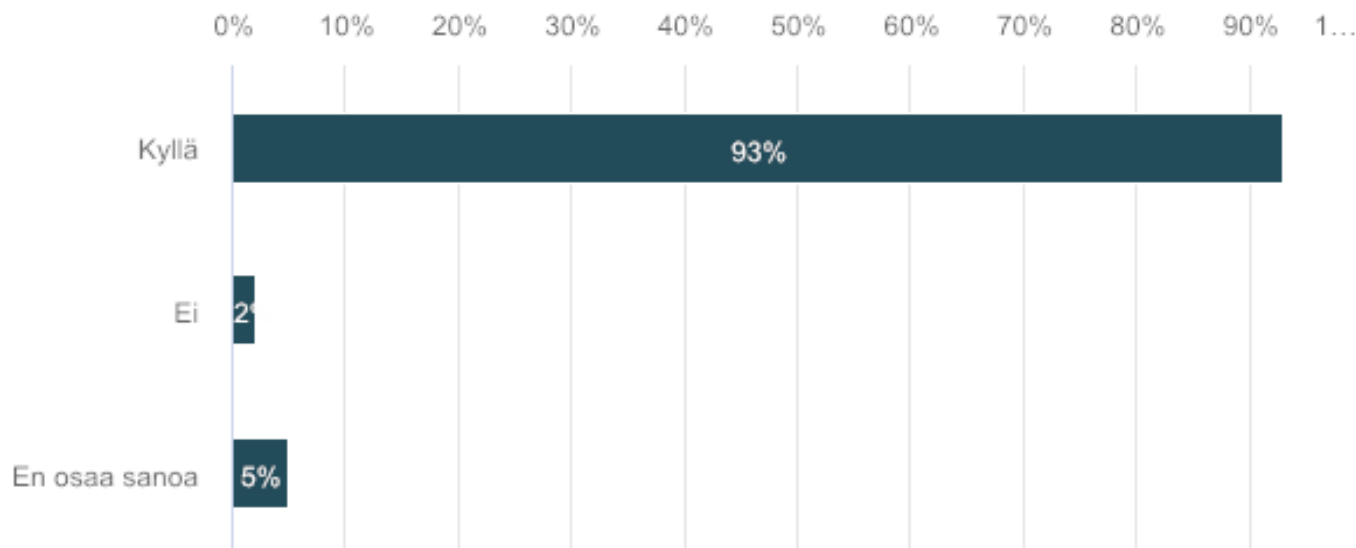
Vastaajien määrä: 143



	n	Prosentti
Kyllä	130	90,9%
Ei	2	1,4%
En osaa sanoa	11	7,7%

## 16. Henkilökunta on helposti lähestyttävää

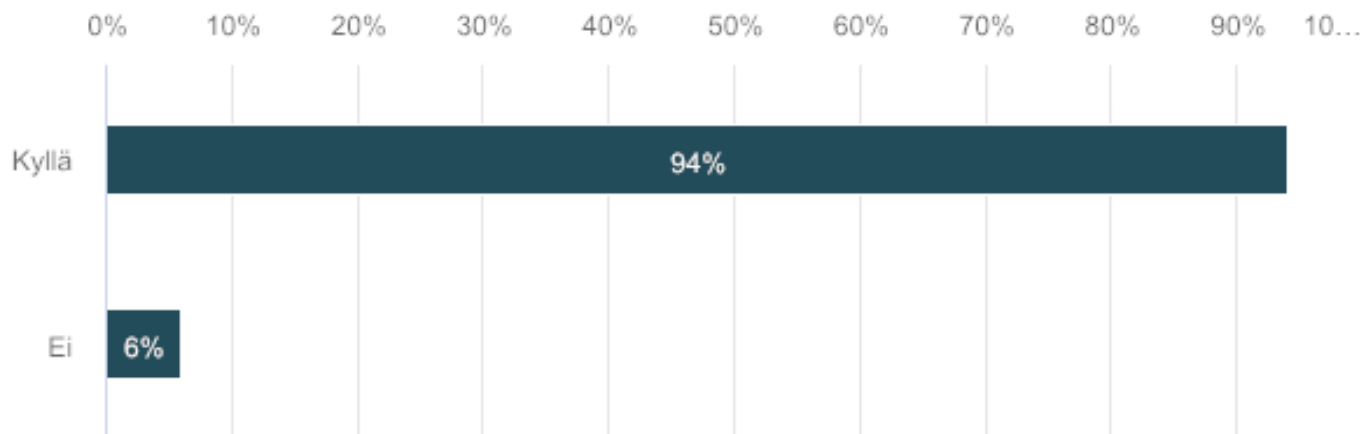
Vastaaajien määrä: 143



	n	Prosentti
Kyllä	133	93%
Ei	3	2,1%
En osaa sanoa	7	4,9%

## 18. Minun on helppo tehdä yhteistyötä päiväkodin henkilökunnan kanssa

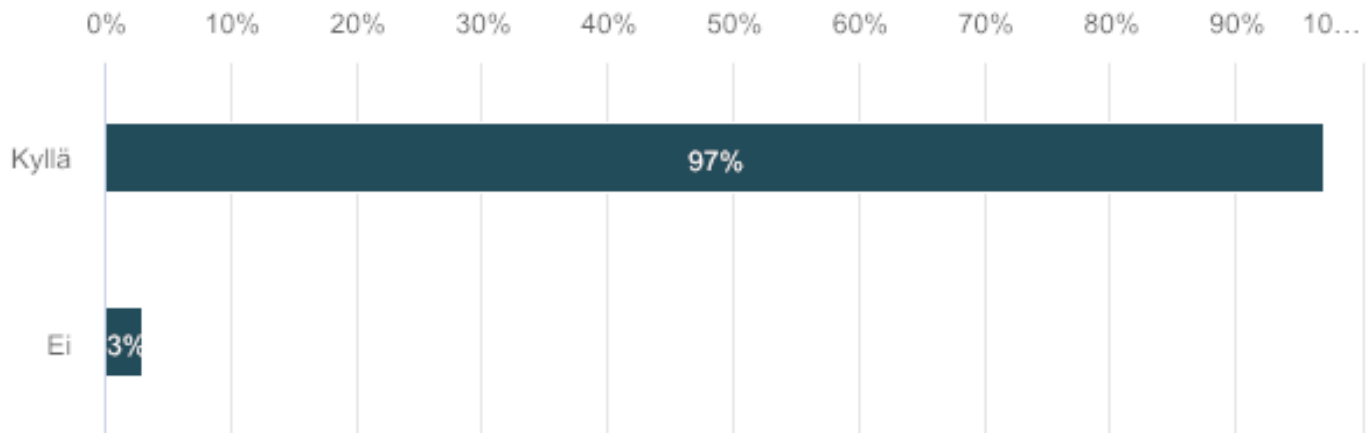
Vastajien määrä: 143



	n	Prosentti
Kyllä	135	94,4%
Ei	8	5,6%

## 20. Sain lapseni esiopetuksen oppimisuunnitelmakeskustelussa henkilöstöltä riittävästi tietoa lapseni toiminnasta, oppimisesta ja hyvinvoinnista esiopetuksen arjessa

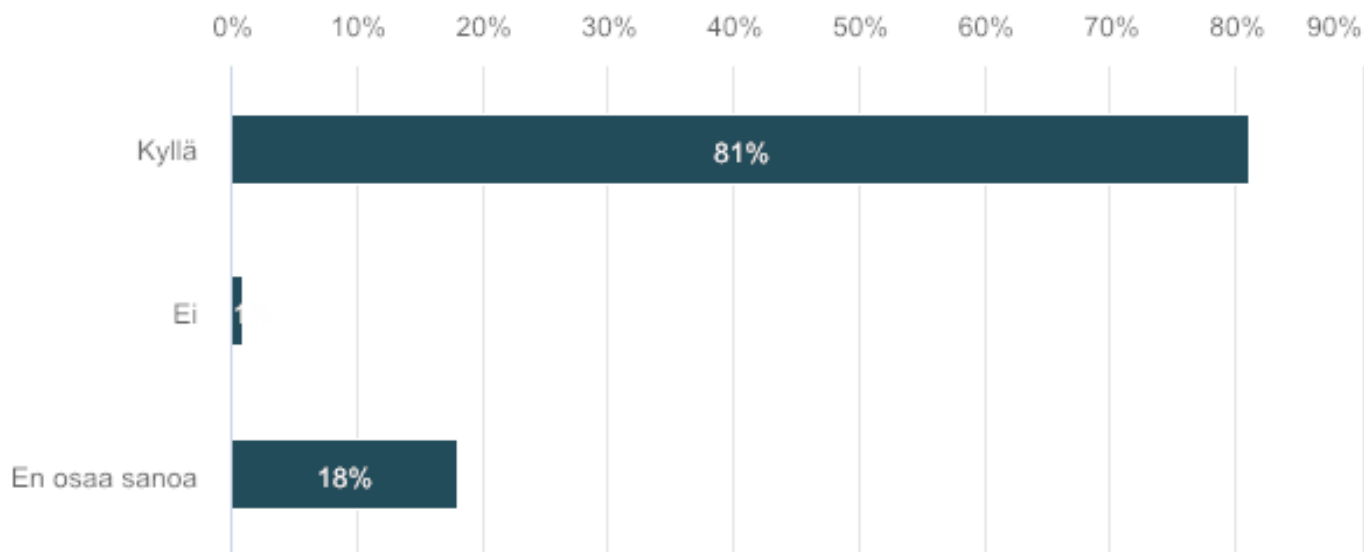
Vastaajien määrä: 143



	n	Prosentti
Kyllä	139	97,2%
Ei	4	2,8%

## 22. Lapseni esiopetuksen oppimissuunnitelmaan kirjatut tavoitteet ja toimenpiteet toteutuivat esiopetuksen arjessa

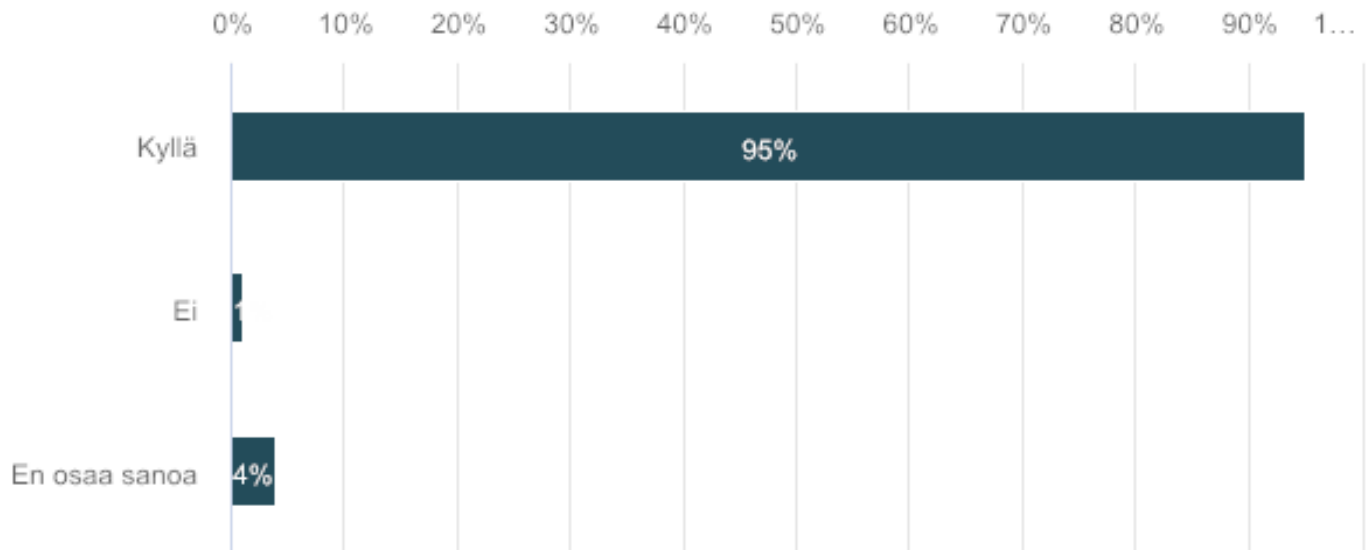
Vastaajien määrä: 143



	n	Prosentti
Kyllä	116	81,1%
Ei	2	1,4%
En osaa sanoa	25	17,5%

## 24. Näkykö leikki esiopetuksen toiminnassa?

Vastajien määrä: 143

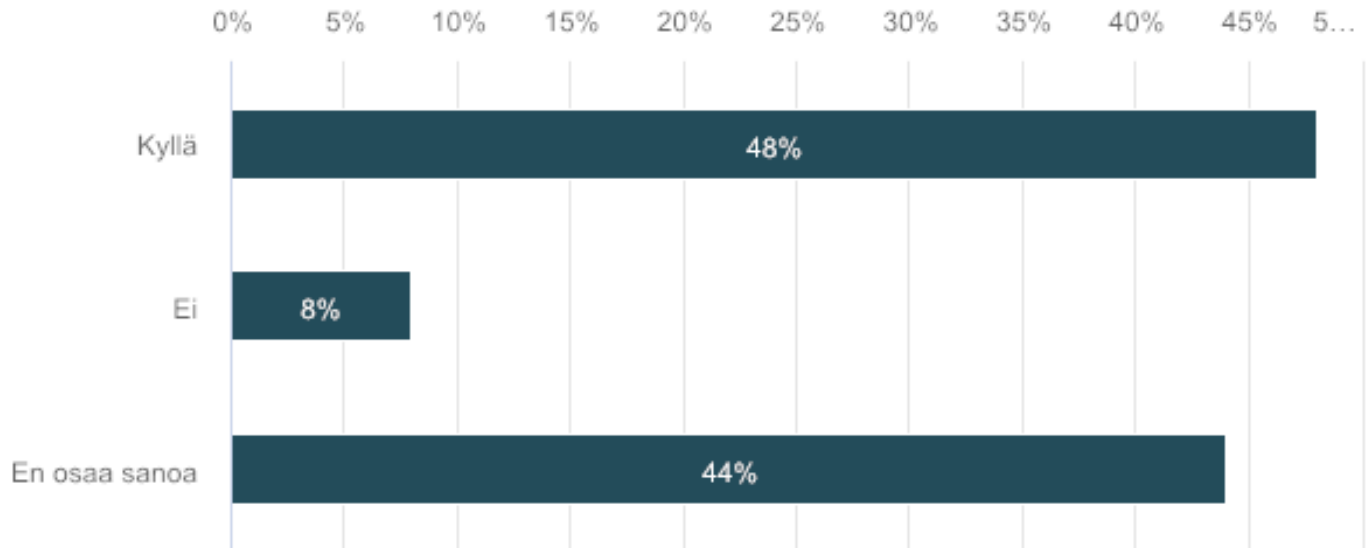


	n	Prosentti
Kyllä	136	95,1%
Ei	2	1,4%
En osaa sanoa	5	3,5%



## 26. Esiopetuspaikka tekee yhteistyötä koulun kanssa

Vastaajien määrä: 143



	n	Prosentti
Kyllä	69	48,2%
Ei	11	7,7%
En osaa sanoa	63	44,1%